

LA SEXAGÉSIMA PRIMERA LEGISLATURA AL HONORABLE CONGRESO DEL ESTADO LIBRE Y SOBERANO DE GUERRERO, EN NOMBRE DEL PUEBLO QUE REPRESENTA, Y:

CONSIDERANDO

Que en sesión de fecha 05 de diciembre del 2017, los Ciudadanos Diputados integrantes de la Comisión de Presupuesto y Cuenta Pública, presentaron a la Plenaria el Dictamen con Proyecto de Decreto del Presupuesto de Egresos del Estado de Guerrero para el Ejercicio Fiscal 2018, en los siguientes términos:

I. “ANTECEDENTES GENERALES

Que el Titular del Ejecutivo Estatal, de acuerdo con las facultades que le confieren los artículos 65 fracción II y 91 fracciones III y VIII de la Constitución Política del Estado Libre y Soberano de Guerrero, 48, 53 y 54 de la Ley Número 454 de Presupuesto y Disciplina Fiscal del Estado de Guerrero, así como en uso de las facultades legales señaladas por los artículos 2, 6, 18 fracción I y 20 fracciones I y II de la Ley Orgánica de la Administración Pública del Estado de Guerrero número 08, mediante oficio SGG/JF/0185/2017 de fecha quince de octubre del dos mil diecisiete, recibido en esta Soberanía en la misma fecha, signado por el Secretario General de Gobierno del Estado de Guerrero, remitió a esta Soberanía la Iniciativa con Proyecto de Decreto del Presupuesto de Egresos del Estado de Guerrero, para el Ejercicio Fiscal 2018.

Que en sesión de fecha 17 de octubre del dos mil diecisiete, el Pleno de la Sexagésima Primera Legislatura al Honorable Congreso del Estado Libre y Soberano de Guerrero, tomó conocimiento de la Iniciativa de referencia, habiéndose turnado a la Comisión de Presupuesto y Cuenta Pública para el análisis y emisión del dictamen con proyecto de Decreto correspondiente.

Que mediante oficio número LXI/3ER/SSP/DPL/0413/2017, de fecha 17 de octubre del dos mil diecisiete, la Oficialía Mayor de éste Congreso, remitió a la Comisión de Presupuesto y Cuenta Pública la Iniciativa en comento.

II. METODOLOGÍA DE TRABAJO

La Comisión realizó el análisis de esta Iniciativa con proyecto de Decreto conforme al procedimiento que a continuación se describe:

En el apartado de “**Antecedentes Generales**” se describe el trámite que inicia el proceso legislativo, a partir de la fecha en que fue presentada la Iniciativa ante el Pleno de la Sexagésima Primera Legislatura al Honorable Congreso del Estado Libre y Soberano de Guerrero.

En el apartado denominado “**Consideraciones**” los integrantes de la Comisión Dictaminadora, conforme a sus facultades y atribuciones, realizan una valoración de la iniciativa con base al contenido de los diversos ordenamientos legales aplicables.

En el apartado referido al “**Contenido de la Iniciativa**”, se hace una descripción de la Iniciativa sometida al Pleno de la Sexagésima Primera Legislatura al Honorable Congreso del Estado Libre y Soberano de Guerrero, la cual incluye la Exposición de Motivos.

En el apartado de “**Conclusiones**”, el trabajo de esta Comisión Dictaminadora consistió en revisar, analizar y verificar el cumplimiento de los aspectos de legalidad, de homogeneidad en criterios normativos aplicables, en la confronta de la propia iniciativa y los anexos de la misma, entre el proyecto de presupuesto de egresos para 2018 en relación con el del ejercicio inmediato anterior, lo que permitió determinar las variaciones en sus diversas clasificaciones: administrativa, funcional, por objeto y tipo del gasto, programática, por fuente de financiamiento y demás particularidades que derivaron de la revisión de la iniciativa de decreto.

III. CONSIDERACIONES

Que el Honorable Congreso del Estado Libre y Soberano de Guerrero, conforme a lo establecido por los artículos 115 fracción IV párrafo cuarto de la Constitución Política de los Estados Unidos Mexicanos; 61 fracción I y 62 fracción I de la Constitución Política Local, 116; y 260 de la Ley Orgánica del Poder Legislativo del Estado de Guerrero Número 231, está plenamente facultado para discutir y aprobar, en su caso, la **Iniciativa de Decreto de Presupuesto de Egresos del Estado de Guerrero para el Ejercicio Fiscal del año 2018**, previa la emisión por la Comisión de Presupuesto y Cuenta Pública, del dictamen con Proyecto de Decreto respectivo.

Que en términos de lo dispuesto por los artículos 174 fracción I, 195 fracción III, 196, 248, 254, 256 y demás relativos y aplicables de la Ley Orgánica del Poder

Legislativo del Estado de Guerrero Número 231, esta Comisión Ordinaria de Presupuesto y Cuenta Pública, tiene plenas facultades para efectuar el estudio de la Iniciativa de referencia y emitir el Dictamen con Proyecto de Decreto que recaerá a la misma.

La iniciativa de Decreto del Presupuesto de Egresos se sustentó bajo la siguiente:

EXPOSICIÓN DE MOTIVOS

“La información más reciente que han publicado instituciones prestigiadas en materia de economía y finanzas, como es el Fondo Monetario Internacional, la Organización para la Cooperación y el Desarrollo Económicos, el Banco Mundial y la Comisión Económica para América Latina y el Caribe, entre otros, indica un mejor desempeño en el desarrollo económico de las naciones en su conjunto, lo que se deriva del ímpetu renovado con el cual a partir de los últimos meses de 2016 y el primer semestre del año que transcurre.

Por su parte, el desarrollo económico de México, medido en términos del Producto Interno Bruto, ha venido creciendo con algunos altibajos lo cual se aprecia en el incremento del 2.3% durante 2016 y del 1.9% para el 2017, así como el 2.0% para el 2018 según estimaciones del FMI. Estos resultados si no son los óptimos, tienen un gran mérito en virtud de que la economía nacional avanzará este año por encima de potencias europeas como Alemania, Reino Unido y Francia.

Durante 2017 se mantuvo la tendencia registrada durante el año anterior con un crecimiento modesto, no obstante la inestabilidad de los mercados financieros y los bajos precios de la mezcla mexicana de petróleo, situaciones que se acentuaron por las fluctuaciones de la paridad cambiaria entre el peso y el dólar, motivadas por el proceso de renovación de la Presidencia de Estados Unidos de América.

En este ambiente, en el Estado de Guerrero la evolución económica no ha sido favorable. El PIB ha mostrado tasas de crecimiento poco propicias, al grado que cerró el año pasado con una dinámica de solo 1.5% anual. Por otra parte, el Ejecutivo del Estado logró reencauzar las expresiones sociales de manera positiva y recuperar la gobernabilidad, entendida esta labor como la mayor prioridad que se requiere para el avance de la entidad y la consolidación de la estrategia económica.

En tal virtud, en el proyecto de Presupuesto de Egresos que se entrega a esta Honorable Representación Popular, el Poder Ejecutivo estatal reafirma una política económica conservadora y el manejo prudente de las finanzas públicas, reiterando su compromiso con preservar las finanzas públicas sanas, la estabilidad y el crecimiento económico sostenido, con la finalidad de asegurar y mejorar el bienestar de las familias guerrerenses, detonando la productividad, el empleo y generando oportunidades.

El documento cumple con el principio de equilibrio financiero presupuestal, lo cual significa que el gasto previsto se sustenta en la previsión de los ingresos a percibir en el mismo periodo, integrado por la recaudación propia del Estado, las participaciones y aportaciones federales, así como las transferencias de la federación vía convenios de coordinación; el equilibrio financiero se orienta a otorgar suficiencia presupuestal a las dependencias y entidades de la administración pública estatal, a los Poderes del Estado, así como a los Órganos Autónomos, con la finalidad de que cumplan con sus programas, metas y objetivos establecidos, a partir de criterios de legalidad, honestidad, eficiencia, economía, racionalidad, austeridad, control, transparencia, rendición de cuentas y equidad de género.

La estructura del presente Proyecto de Presupuesto de Egresos está basada en los diversos clasificadores presupuestarios de la Ley General de Contabilidad Gubernamental y en los que marca la Ley de Disciplina Financiera en materia de armonización contable, así como en un esquema de operación de presupuesto basado en resultados y un sistema de evaluación de desempeño (PbR-SED).

El monto que se presenta en el Proyecto de Presupuesto de Egresos para el ejercicio 2018 es de 54,725.8 millones de pesos.

Es importante recalcar que todo gasto deberá estar destinado a una acción, programa u obra pública; debe estar justificado, alineado y respaldado por los objetivos, estrategias e indicadores para resultados contenidos en el Plan Estatal de Desarrollo 2016-2021, cuyos ejes son los principales rectores en esta administración de gobierno.

Mención especial merece la previsión de gasto para la implementación del Sistema Estatal Anticorrupción, que permitirá intensificar y hacer más efectivas las acciones encaminadas al combate a la corrupción que se implementaron desde el inicio de la actual administración estatal; la correspondiente para fortalecer las

acciones emergentes destinadas a garantizar la protección y atención integral de las niñas, niños y adolescentes, a partir de una visión transversal del gasto público, así como para atender temas específicos que implican generar mayores y mejores oportunidades de igualdad y desarrollo de las mujeres, así como acelerar las acciones para disminuir la violencia que sufre ese sector, motivo de preocupación social que llevó a la Secretaría de Gobernación y el Gobierno de Guerrero a emitir una alerta de género.

1. Entorno Económico Internacional.

Conforme a los datos que arrojan las proyecciones del Fondo Monetario Internacional, la economía mundial observa un ligero repunte. En el año 2016 se observó un incremento del 3.2%; y para el presente ejercicio se pronostica un 3.5% de incremento; incluso esperan alcanzar un incremento de 3.6% para el 2018.

En retrospectiva, se empezó a notar el proceso de recuperación de la economía mundial a partir del segundo semestre del 2016, particularmente en las naciones más desarrolladas como Estados Unidos, India, China y Canadá, por lo que algunas instituciones como el FMI, elevaron las proyecciones de crecimiento para el ejercicio 2017 a 3.5% y para 2018 mantiene su pronóstico de 3.6%. Todo ello, no obstante que el crecimiento continúa siendo débil en algunas de las economías avanzadas mientras que los países exportadores de materias primas enfrentan dificultades para elevar la dinámica productiva.

Conforme a la clasificación que maneja el FMI, los países que integran el grupo de las Economías Avanzadas creció en 1.7% en 2016; y se estima alcance un 2.0% en el presente año y 1.9% en el 2018. En este conjunto destacan los Estados Unidos que obtuvieron un incremento del 1.6% en el año 2016, para los dos ejercicios siguientes se pronostica 2.1% y 2.1% respectivamente.

El grupo de naciones clasificadas como Economías de Mercados Emergentes y en Desarrollo logró un incremento del 4.3% durante el ejercicio 2016 y se prevé un avance del 4.6% en 2017. Se espera llegar al 4.8% para 2018. En este conglomerado sobresalen China e India; el primero con 6.7%; 6.7% y 6.4 en los años referidos; el segundo país con 7.1%; 7.2% y 7.7% respectivamente.

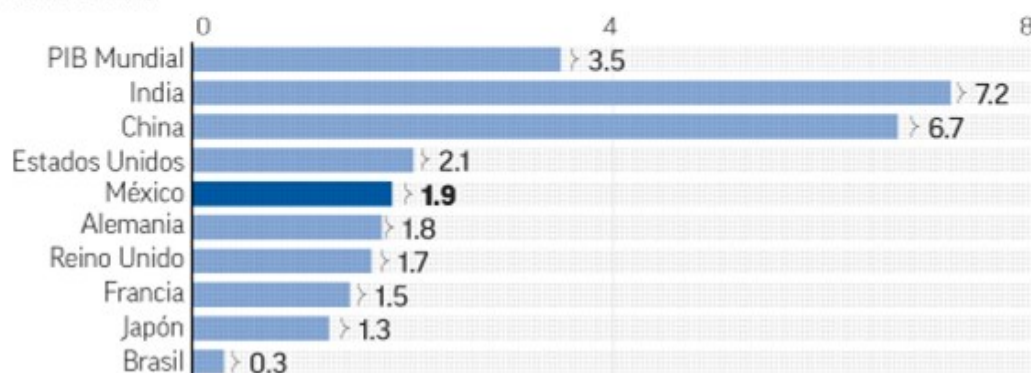
Es importante resaltar que en el conjunto de Economías de Mercados Emergentes y en Desarrollo, aparece el subconjunto América Latina y el Caribe, donde se

encuentran Brasil y México. El primero, después de sufrir una profunda recesión económica cuyo resultado lo condujo a una tasa negativa del 3.6% durante el ejercicio 2016, ahora estima un ligero repunte del 0.3% para 2017 y 1.3% para 2018. México obtuvo un avance del 2.3% en 2016; se tiene un pronóstico del 1.9% para 2017 y se espera un 2.0% en 2018.

Pronósticos 2017

La economía mexicana crecería este año incluso por encima de potencias europeas como Alemania y Reino Unido.

► Var. Anual %



FUENTE: FMI

En general, el ajuste que presenta el FMI de los pronósticos económicos internacionales sigue siendo moderado y las tasas de crecimiento potencial a más largo plazo son inferiores a las registradas en las últimas décadas a nivel mundial, particularmente en las economías avanzadas. Aunque existe la posibilidad de que el desarrollo supere las expectativas a corto plazo, también existen riesgos a la baja; uno de ellos, es la posibilidad del resurgimiento del proteccionismo que propicie estancamiento y retrocesos en el comercio internacional.

Ejemplo de lo anterior, en Estados Unidos y el Reino Unido se observan declaraciones y acciones de sus gobernantes que han generado respaldo político a favor de un proteccionismo comercial que, de concretarse, podría socavar las relaciones comerciales internacionales y de manera específica afectaría la cooperación multilateral. Los amagos de referencia están de manifiesto en el

abandono del Reino Unido a los tratados comerciales y financieros en al seno de la Unión Europea y las declaraciones del Presidente de los Estados Unidos de América con respecto a que su país se retire del Tratado de Libre Comercio con México y Canadá.

1.1 Panorama Económico Nacional.

En los Pre-Criterios de Política Económica 2018 que se entregaron al H. Congreso de la Unión el pasado primero de abril, la Secretaría de Hacienda y Crédito Público ajustó su meta de crecimiento en el presente año, dejándola en un rango de 1.3% a 2.3%. Para el próximo ejercicio la colocó entre 2% y 3%.

Asimismo, la economía de México, según estimaciones del Banco Central, tendrá un incremento de entre 1.3% y 2.3% para el ejercicio de 2017 y en 2018 estará en un intervalo de 1.7% y 2.7%. Por su parte, el FMI pronostica una evolución del 1.9% para 2017 y del 2.0% en 2018.

En el año 2016 el crecimiento económico nacional fue del 2.3%, superior al 1.9% que se espera para el ejercicio que transcurre debido a la incertidumbre por las decisiones en materia económica del gobierno de los Estados Unidos de América, que provocaron cambios en la paridad con la moneda norteamericana, ajustes en la tasa de referencia del Banco de México, incrementos inesperados en los índices inflacionarios y recortes al Presupuesto de Egresos de la Federación.

Respecto a la evolución de los principales sectores económicos, las actividades correspondientes al primario, como son la agricultura, ganadería, silvicultura y pesca, presentan una contracción de 0.2% en relación al primer trimestre del año en curso y un avance del 1.0% respecto a igual trimestre del ejercicio 2016.

El sector de las actividades secundarias, donde se inscribe la industria manufacturera, minería, construcción, transmisión y distribución de energía eléctrica, así como el suministro de agua y de gas por ductos al consumidor, solamente se incrementó en 0.1% con relación a los primeros tres meses de 2017 y 0.6% a igual periodo de 2016.

En el sector que agrupa a las actividades terciarias, donde se considera al comercio, transporte, servicios financieros, servicios inmobiliarios y de alquiler de bienes muebles, servicios de alojamiento temporal, preparación de alimentos y bebidas, entre otros, presentó un mejor desempeño al registrar un avance de 0.8%

respecto al primer trimestre del año que transcurre y de 4.1% con respecto al mismo periodo del año anterior.

**ESTIMACIÓN OPORTUNA DEL PRODUCTO INTERNO BRUTO
DURANTE EL SEGUNDO TRIMESTRE DE 2017
CIFRAS DESESTACIONALIZADAS POR ACTIVIDADES ECONÓMICAS**

Concepto	Variación % real respecto al trimestre previo	Variación % real respecto a igual trimestre de 2016
PIB Total	0.6	3.0
Actividades Primarias	(-) 2.0	1.0
Actividades Secundarias	0.1	0.6
Actividades Terciarias	0.8	4.1

Notas: Cifras Oportunas. La estimación oportuna no reemplaza a la estimación tradicional. La serie desestacionalizada del agregado se calcula de manera independiente a la de sus componentes.

Fuente: INEGI.

Las comparaciones entre el primer trimestre de 2016 con su similar de 2017 de la Población Económicamente Activa y su división en población ocupada y desocupada se muestran en el siguiente cuadro:

**POBLACIÓN SEGÚN SU CONDICIÓN DE ACTIVIDAD
(Personas)**

Indicador	Primer trimestre				
	2016	2017	Diferencias	Estructura % 2016	Estructura % 2017
Población total ^{a/}	121,803,321	123,057,147	1,253,826		
Población de 15 años y más	89,372,445	90,644,546	1,272,101	100.0	100.0
Población económicamente activa (PEA)	52,918,649	53,681,720	763,071	59.2	59.2
Ocupada	50,778,629	51,859,895	1,081,266	96.0	96.6
Desocupada	2,140,020	1,821,825	(-) 318,195	4.0	3.4
Población no económicamente activa (PNEA)	36,453,796	36,962,826	509,030	40.8	40.8
Disponible	6,009,498	5,738,293	(-) 271,205	16.5	15.5
No disponible	30,444,298	31,224,533	780,235	83.5	84.5

a/ Los datos absolutos de las encuestas en hogares se ajustan siempre a proyecciones demográficas que son generadas por el CONAPO.

Fuente: INEGI

Por lo que se refiere específicamente al comportamiento del índice de desocupación, los resultados de la Encuesta Nacional de Ocupación y Empleo correspondientes al trimestre enero-marzo de 2017 y publicados el 16 de mayo del

actual por el INEGI, indican que dicho índice fue del 3.5% lo cual significa una reducción del 0.1% respecto al trimestre inmediato anterior y de 0.7 en comparación a igual trimestre del presente año.

INDICADORES DE OCUPACIÓN Y EMPLEO CIFRAS DESESTACIONALIZADAS DURANTE EL PRIMER TRIMESTRE DE 2017

Principales tasas	Porcentaje	Diferencia en puntos porcentuales respecto a:	
		Trimestre inmediato anterior	Igual trimestre del año anterior
Tasa de Desocupación ^{1/}	3.5	(-) 0.1	(-) 0.7
Tasa de Subocupación ^{2/}	7.2	0.0	(-) 0.8
Tasa de Informalidad laboral ^{1 2/}	57.3	0.3	(-) 0.2
Tasa de Ocupación en el Sector Informal ^{1 2/}	27.3	0.2	0.2

Nota: Las diferencias en puntos porcentuales resultan de considerar los indicadores con todos sus decimales.

1/ Porcentaje respecto a la PEA.

2/ Respecto a la población económicamente ocupada.

Fuente: INEGI.

1.2 Panorama Económico Estatal

En el primer trimestre del año que transcurre, el comportamiento de la economía estatal presentó una tasa de -2.6%, según el boletín que publicó el INEGI en los últimos días de julio. Esta contracción se observa particularmente en las Actividades Industriales y de Servicios que disminuyeron en 11.1% y 0.8%, respectivamente; en tanto que el sector primario creció 4.2% respecto al mismo periodo del año anterior.

Indicador Trimestral de la Actividad Económica Estatal Guerrero (Variación porcentual real con respecto al mismo periodo del año anterior)

Denominación	2016 ^{r/}				Anual	2017
	Trimestre					Trimestre
	I	II	III	IV	I ^{p/}	
Total	6.7	-1.3	1.8	-1.1	1.5	-2.6
Actividades Primarias	1.9	-1.3	28.4	29.8	14.4	4.2
Actividades Industriales	-1.8	-3.4	4.3	4.6	0.8	-11.1
Actividades de Servicios	9.4	-0.6	-0.1	-4.4	1.0	-0.8

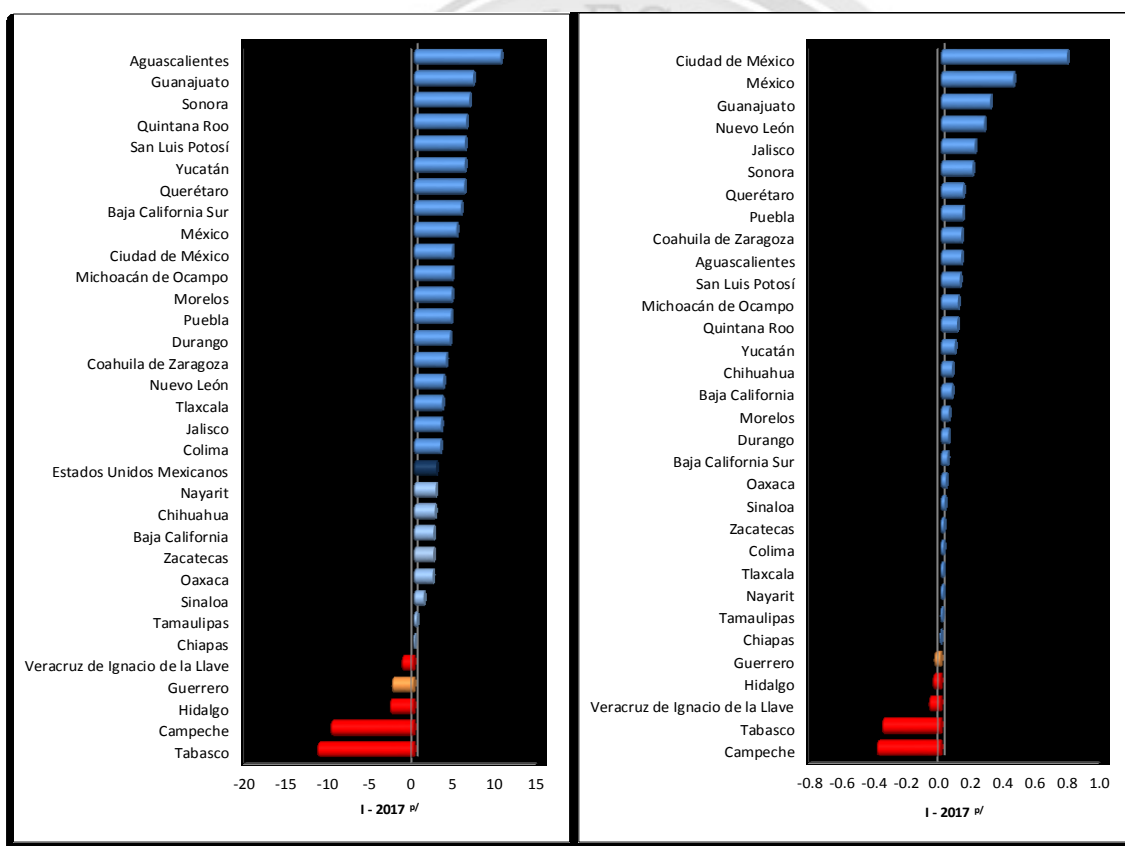
r/ Cifras revisadas

p/ Cifras preliminares

Fuente: INEGI.

Por grupos de actividades se aprecia que el de las primarias reportaron una variación anual de 4.2%, mientras que el conjunto de las Actividades Industriales registró un retroceso a tasa anual de 11.1%.

Indicador Trimestral de la Actividad Económica Estatal Total de la Economía
(Variación porcentual real con respecto al mismo Periodo del año anterior)
(Contribución porcentual al crecimiento nacional)



La suma de los parciales puede no coincidir con el total, debido al redondeo.
Fuente: INEGI.

El segmento que agrupa a las actividades terciarias también se sufrió un decremento de 0.8% durante el periodo que se analiza, originado particularmente en el comercio, los servicios de alojamiento temporal y la preparación de alimentos y bebidas. Derivado de este escenario, la entidad se colocó en el antepenúltimo lugar a nivel nacional.

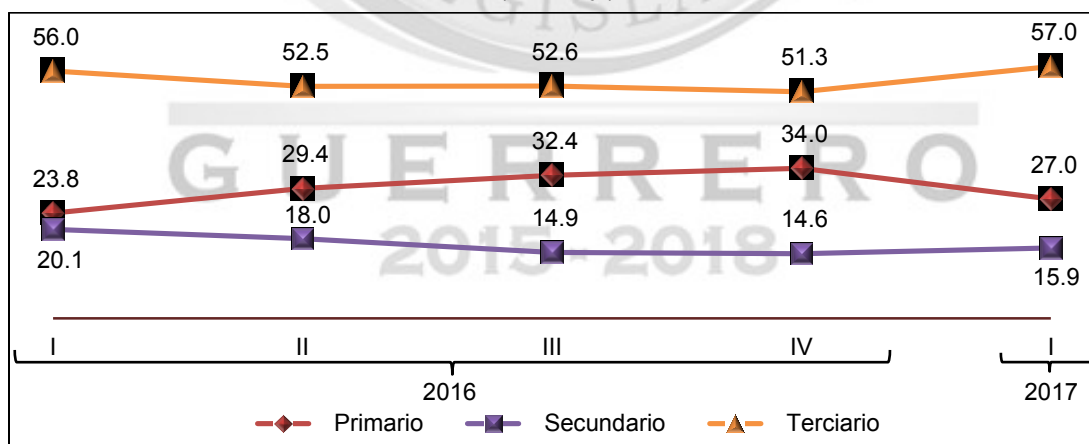
Por lo que se refiere al índice de ocupación y empleo es importante mencionar que para el primer trimestre de 2017 la población económicamente activa (PEA) de la Entidad ascendía a 1,438,425 personas que representan el 56.9% de la población de 15 y más años; de la cifra de habitantes mencionada 1,408,648 se encontraban ocupadas, es decir 97.9%, lo que implicó un incremento de 11,318 elementos respecto al primer trimestre de 2016. Asimismo, la población desocupada se situaba en 29,777 individuos y la tasa de desocupación correspondiente fue de 2.1% de la PEA.

Realizando un análisis de la población ocupada respecto al sector económico en que labora, 379,838 personas, es decir un 27.0% del total, trabajan en el sector primario; 224,126 en el secundario o industrial que representan 15.9% y en el sector terciario o de servicios y comercio 803,384 que representan el 57.0%. El restante 0.1% no especificó su actividad económica.

Todas las modalidades de empleo informal en la entidad, según los resultados de la Encuesta Nacional de Ocupación y Empleo del primer trimestre de 2017, ascienden a 1,093,535 personas y representan el 77.6% de la PEA, de los que 465,902 se ubican en el sector informal; 67,093 al trabajo doméstico remunerado; 190,793 en empresas, gobierno e instituciones y 369,747 del ámbito agropecuario.

POBLACIÓN OCUPADA SEGÚN SECTOR DE ACTIVIDAD

(Porcentaje)



Fuente: INEGI-ENOE.

En el cuadro siguiente se aprecia que entre el primer trimestre de 2017 y su similar del 2016 existe una disminución del 2.1% al comparar todas las modalidades de trabajo informal, esto se observa particularmente en la subcategoría sector informal con un 12.9% y en las empresas, gobierno e instituciones con el 2.0%. Por el contrario, donde creció la informalidad es en los segmentos de trabajo doméstico remunerado y en el ámbito agropecuario.

POBLACIÓN OCUPADA INFORMAL POR TIPO DE UNIDAD ECONÓMICA EMPLEADORA

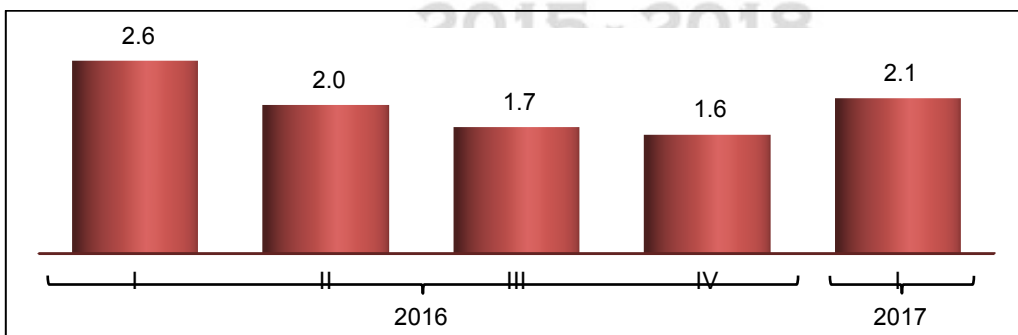
Tipo de unidad económica	I 2016	I 2017	Var % Anual
Total	1 116 540	1 093 535	-2.1
Sector Informal	534 616	465 902	-12.9
Trabajo doméstico remunerado	62 148	67 093	8.0
Empresas, gobierno e instituciones	194 730	190 793	-2.0
Ámbito agropecuario	325 046	369 747	13.8

Fuente: INEGI-ENOE.

Cabe mencionar que el Sector Informal lo integran todas aquellas personas que producen bienes o prestan servicios a partir de los equipos o recursos de su hogar, pero que no están registrados ante ninguna autoridad fiscal o de seguridad social.

Como se mencionó en párrafos anteriores, durante el primer trimestre del año que transcurre la población desocupada en el Estado de Guerrero fue de 29,777 personas con una tasa de desocupación del 2.1%, menor a la registrada en el año precedente que se ubicó en 2.6%.

Tasa de desocupación



2. RIESGOS DE LAS FINANZAS ESTATALES

El planteamiento presupuestal para el ejercicio fiscal 2018 enfrenta una serie de imponderables en todos sus componentes. Independientemente de las cifras proporcionadas por el PPEF que dan cuenta de un importante crecimiento anual de las fuentes de financiamiento, la revisión de éstas a la luz de las presiones de pago que ejercen instituciones como el SAT, ISSSTE y SAR para el próximo año por los incumplimientos de administraciones pasadas, implican que en términos reales Guerrero tendrá un monto de ingresos sustancialmente menor a la cifra observada un año antes. Y con ello, los principales renglones del gasto tendrían que ajustarse a la baja por la falta de recursos que permitan su financiamiento, poniendo en riesgo las finanzas públicas estatales.

En este sentido, el incremento de más de 2 mil 304 millones de pesos en los ingresos, producto de montos mayores en las participaciones destinadas hacia la entidad, frente a las obligaciones con el ISSSTE, SAR y SAT por el orden de 3 mil 300 millones de pesos, arroja una cifra deficitaria de alrededor de 3 mil millones de pesos. Con ello, las finanzas estatales se encuentran con fuertes presiones para los diversos capítulos del presupuesto 2018.

De acuerdo a la conciliación con varias dependencias federales como la Secretaría de Hacienda y Crédito Público, el Sistema de Administración Tributaria, el Sistema de Ahorro para el Retiro, el FOVISSSTE y el ISSSTE, hasta el año 2015 se registran adeudos institucionales por el orden de 13 mil 385.1 millones de pesos, por lo que habrá que esperar que continúen las presiones en las finanzas estatales durante varios ejercicios fiscales.

Sin embargo, privilegiar el pago de los adeudos de ejercicios anteriores respecto en perjuicio de los programas y proyectos contenidos en el anteproyecto del presupuesto que se presenta, pondría en grave riesgo los alcances sociales que se han plasmado en el Plan Estatal de Desarrollo 2016 – 2021 y tendría un alto costo social.

El renglón relativo a laudos laborales se constituye como el segundo riesgo de las finanzas públicas de la entidad. En este tema, las diversas dependencias estatales dan cuenta de un sinnúmero de conflictos que han sido ventilados ante los tribunales laborales de los que algunos casos su solución conduce a erogaciones millonarias, que cada vez que se materialicen o se dicten sentencias para el pago de los laudos tendrán repercusiones negativas en distintos renglones de gasto.

Lamentablemente en estos casos la cuantificación del daño crece día a día, en razón de los salarios caídos y por los intereses de las condenas no cubiertas.

Los fenómenos naturales constituyen riesgos inminentes para el ejercicio fiscal. Los cuantiosos daños ocasionados a la población por los recientes sucesos obligan a destinar partidas adicionales que enfrenten las consecuencias adversas en distintos renglones, como son los casos en vivienda, caminos, drenajes y pérdidas generadas en el campo en diversos cultivos, principalmente.

En el tema educativo, uno de los principales riesgos proviene de la existencia de más de 7 mil plazas sin techo presupuestal dentro del Fondo Nacional para la Educación (FONE); hasta el 2017 la erogación que representa esa nómina se solventó con los recursos correspondientes a los convenios celebrados entre la SHCP y el Gobierno del Estado. Sin embargo, tal circunstancia se enfrentó favorablemente por la disponibilidad de recursos en la Federación, y por la voluntad política, colaboración y respaldo de la SHCP a la administración del gobernador Héctor Astudillo Flores.

A este cúmulo de variables que determinan los riesgos de las finanzas estatales, se suma el tema de la inseguridad y los conflictos sociales, producto de las enormes desigualdades y de la falta de oportunidades que hoy se tienen en la entidad. Y dada la correlación de los conflictos con el ambiente económico, cualquier escenario de menor dinamismo será factor que determinará el incremento de la explosividad social, con el creciente impacto que ello ocasiona en el comportamiento de las finanzas estatales.

Por lo anterior, el Gobierno del Estado de Guerrero considera como una necesidad urgente el realizar una reingeniería administrativa, presupuestal y financiera que permita enfrentar en el corto y mediano plazo el desequilibrio financiero que se arrastra desde anteriores administraciones.

3. ESTIMACIÓN DE LOS INGRESOS DEL EJERCICIO FISCAL 2018

Los ingresos estimados para el ejercicio fiscal 2018 son del orden de 54,725.8 millones de pesos y están integrados de la manera siguiente:

ESTIMACION DE INGRESOS 2018	
CONCEPTO / CATEGORIA	MONTO (Millones de pesos)
Total Ingresos y Otros Beneficios	54,725.8
Ingresos Fiscales	1,456.5
Impuestos	1,068.9
Derechos	351.6
Productos	25.4
Aprovechamientos	10.7
Participaciones, Aportaciones, Transferencias, Asignaciones, Subsidios y Otras Ayudas.	53,269.3
Participaciones (Ramo 28)	17,943.0
Aportaciones (Ramo 33)	32,825.1
Convenios	2,501.2

FUENTE: Elaboración Propia con datos de la Iniciativa de la Ley de Ingresos del Estado de Guerrero para el Ejercicio Fiscal 2018.

4. INGRESOS DE GESTIÓN

Los Ingresos de Gestión se integran por la recaudación que el Gobierno del Estado obtiene directamente, a través de la aplicación de su Ley de Ingresos; contempla el cobro de Impuestos, Derechos, Productos y Aprovechamientos.

En este rubro se estima recaudar 1,456.5 millones de pesos para el Ejercicio Fiscal 2018.

5. PARTICIPACIONES, APORTACIONES, TRANSFERENCIAS, ASIGNACIONES, SUBSIDIOS Y OTRAS AYUDAS.

Se estima recibir en este rubro el mayor monto de los ingresos totales: 53,269.3 millones de pesos para el Ejercicio Fiscal 2018.

5.1 PARTICIPACIONES FEDERALES (RAMO 28)

Corresponde a los recursos que son transferidos por la Federación de conformidad a lo establecido en la Ley de Coordinación Fiscal y a través de Convenios suscritos con el Gobierno Federal, por conducto de la Secretaría de Hacienda y Crédito Público. Bajo este concepto, se espera recibir un monto de 17,943.0 millones de pesos. Derivado de que estas asignaciones se encuentran

en función de la recaudación federal, son susceptibles de sufrir modificaciones durante el ejercicio fiscal.

5.2 FONDOS DE APORTACIONES FEDERALES (RAMO 33)

A partir del Ejercicio Fiscal 2015, el Gobierno Federal administra los recursos correspondientes al Fondo de Aportaciones para la Nómina Educativa y Gasto de Operación (FONE).

(Millones de Pesos)					
FONDOS	Monto para 2018	Monto Presupuestado 2017	Variación	%	
FONE	16,827.8	16,167.4	660.4	4.1	
FASSA	4,825.0	4,471.8	353.2	7.9	
FAIS	5,984.7	5,583.8	400.9	7.2	
FORTAMUN	2,126.6	1,969.6	157.0	8.0	
FAM	1,098.4	909.5	188.9	20.8	
FAETA	224.7	218.0	6.7	3.1	
FASP	221.7	220.0	1.7	0.8	
FAFEF	1,516.2	1,375.4	140.7	10.2	
TOTAL	32,825.1	30,915.5	1,909.6	6.2	

FUENTE: Elaboración Propia con datos de la Iniciativa de la Ley de Ingresos del Estado de Guerrero para el ejercicio fiscal 2016.

Además del referido, los recursos que se prevén recibir a través de los fondos considerados en el Ramo 33, serán por la cantidad de 32,825.1 millones de pesos, con la siguiente distribución:

La asignación definitiva de estos Fondos se conocerá a través del Acuerdo por el que se da a conocer a los gobiernos de las entidades federativas la distribución y calendarización para la ministración de estos recursos. Sin embargo, es importante resaltar que, derivado de los grandes daños provocados durante el mes de septiembre de 2017 por el huracán Max y el sismo del día 19, una relevante proporción de estos recursos se destinarán a trabajos de reconstrucción

de infraestructura carretera, educativa y de salud, así como apoyos al desarrollo de vivienda.

5.3 CONVENIOS CON LA FEDERACIÓN

A través de estos Convenios, el Estado tiene la posibilidad de recibir recursos para sectores prioritarios. Se estima recibir 2,501.2 millones de pesos en el Ejercicio Fiscal 2018, respecto a 3,197.1 millones de pesos aprobados en 2017; los datos son tomados del Proyecto de Decreto de Presupuesto de Egresos de la Federación, el cual no prevé recursos para Proyectos de Desarrollo Regional, del Fondo para el Fortalecimiento de la Infraestructura Estatal y Municipal, de los Programas Regionales y del Fondo para la Accesibilidad en el Transporte Público para las Personas con Discapacidad.

El Gobierno del Estado realizará las acciones necesarias para lograr el incremento en recursos federales convenidos en beneficio de la población guerrerense.

6. POLÍTICA DE GASTO

El Gobierno del Estado tendrá como prioridad el establecimiento de una política de gasto responsable y congruente, orientada a intensificar las acciones coordinadas e integrales de combate a la pobreza, a través de impulsar el desarrollo de actividades con alto potencial de generación de empleos formales y reforzar las acciones y programas de prevención y seguridad ciudadana, así como mejorar el acceso y la calidad de los servicios de educación, salud y alimentación en las zonas más marginadas.

En cumplimiento a la Ley General para la Igualdad entre Mujeres y Hombres, la Ley General de Acceso de las Mujeres a una Vida Libre de Violencia, las estrategias transversales del Plan Nacional de Desarrollo 2013-2018 y el Programa Nacional para la Igualdad de Oportunidades y no Discriminación contra las Mujeres 2013-2018, el Ejecutivo estatal impulsará de manera transversal, la igualdad sustantiva entre mujeres y hombres a través de la incorporación de una perspectiva de igualdad en el diseño, elaboración, aplicación, seguimiento y evaluación de resultados de los programas de la Administración Pública.

Se mantendrán las medidas de austeridad en las dependencias y organismos, como son la reducción de los ingresos de las y los funcionarios de primer nivel, el congelamiento de las plazas que queden vacantes y las acciones adicionales que

permitan reducir el gasto corriente de la Administración Estatal, para dar continuidad a los Compromisos por la Estabilidad y el Desarrollo de Guerrero vigentes a partir de febrero de 2017. Se considera reducir las asignaciones de aquellos rubros de gasto corriente que generen poco o nulo valor para la sociedad, canalizando a la vez más recursos a otros que ofrezcan mayores beneficios sociales. Esto significará una reducción del gasto corriente burocrático.

Asimismo, se reforzarán y ampliarán las alianzas con organizaciones de la sociedad civil representativas de los diversos sectores productivos, así como con el sector privado, para sumar capacidades y esfuerzos en el desarrollo de proyectos específicos que contribuyan a fortalecer y aprovechar las capacidades de grupos prioritarios y vulnerables de la población guerrerense. Se priorizará el establecimiento de sinergias con los sectores productivos y de servicios privados, fortaleciendo con ello el desarrollo económico del estado.

Con la entrada en operación del Sistema Estatal Anticorrupción, se intensificarán los mecanismos de vigilancia para garantizar el correcto ejercicio de los recursos bajo los criterios y las disposiciones de disciplina, racionalidad, austeridad, transparencia, rendición de cuentas y disciplina presupuestal contenidas en la normatividad correspondiente, implementando los instrumentos considerados en las metodologías del Presupuesto basado en Resultados (PbR) y del Sistema de Evaluación al Desempeño (SED). El cumplimiento de lo establecido en el Eje V del Plan Estatal de Desarrollo 2016-2021, concretado en las medidas del Programa Estatal de Ética, Transparencia y Combate a la Corrupción (antecedente del Sistema Estatal Anticorrupción), permitió avanzar en la generación de procesos internos que contribuyen a cumplir de manera más eficiente y eficaz con los objetivos de las estrategias, programas y acciones desplegadas desde el inicio de la actual administración.

Se mantendrá como premisa lo dispuesto en el Artículo 8 de la Ley de Disciplina Financiera de las Entidades Federativas y los Municipios, el cual señala que:

“Toda propuesta de aumento o creación de gasto del Presupuesto de Egresos, deberá acompañarse con la correspondiente iniciativa de ingreso o compensarse con reducciones en otras previsiones de gasto. No procederá pago alguno que no esté comprendido en el Presupuesto de Egresos, determinado por ley posterior o con cargo a Ingresos excedentes. La Entidad Federativa deberá revelar en la Cuenta Pública y en los informes que periódicamente entreguen a la Legislatura

local, la fuente de ingresos con la que se haya pagado el nuevo gasto, distinguiendo el Gasto etiquetado y no etiquetado”.

Asimismo, el Proyecto de Presupuesto que se presenta considera lo dispuesto en el Artículo 9 de la Ley citada. Ante la posibilidad de ocurrencia de fenómenos naturales, se programan recursos para atender a la población afectada y los daños causados a la infraestructura pública estatal, para llevar a cabo acciones para prevenir y mitigar su impacto a las finanzas estatales.

Los recursos señalados deberán ser destinados, en primer término, para financiar las obras y acciones de reconstrucción de la infraestructura estatal aprobadas en el marco de las reglas generales del Fondo de Desastres Naturales, el cual deberá ser aportado a un Fideicomiso público que se constituya específicamente para dicho fin.

7. ASIGNACIONES PRESUPUESTALES

El Proyecto de Presupuesto de Egresos que se presenta ante este Honorable Congreso se sustenta en lo dispuesto en la Ley de Disciplina Financiera de las Entidades Federativas y los Municipios, así como es congruente con los Criterios Generales de Política Económica emitidos por el Gobierno de la República. Además se apoya en las estimaciones que se realizan en el Proyecto de Presupuesto de Egresos de la Federación 2018, tanto en lo que se refiere a las participaciones como a las transferencias federales, así como atiende lo señalado en el Título Segundo de las Reglas de Disciplina Financiera, Capítulo I del Balance Presupuestario Sostenible y la Responsabilidad Hacendaria de las Entidades Federativas.

La formulación e integración del Proyecto de Presupuesto también da cumplimiento a las disposiciones emanadas de la Ley número 454 de Presupuesto y Disciplina Fiscal Estado de Guerrero.

El Gobierno del Estado propone un Presupuesto de Egresos por un monto de 54,725.8 millones de pesos para el Ejercicio Fiscal 2018. Esta asignación se enmarca bajo las siguientes clasificaciones en atención a lo dispuesto por el Consejo Nacional de Armonización Contable (CONAC).

7.1 CLASIFICACIÓN ADMINISTRATIVA

Esta clasificación tiene como objetivo identificar a la dependencia, organismo público descentralizado o autónomo el ejecutor o administrador del gasto que realizará la erogación de los recursos públicos, con el propósito de establecer un sistema de control previo y administrativo del gasto público, así como para facilitar la integración de la contabilidad de la Hacienda Estatal. (Anexo 3)

7.2 CLASIFICACIÓN FUNCIONAL

La funcional es la clasificación presupuestal que agrupa los gastos según los propósitos u objetivos socioeconómicos que persiguen los diferentes entes públicos; presenta el gasto público según la naturaleza de los servicios gubernamentales brindados a la población y la proporción del gasto que se destina a cada tipo de servicio.

Esta estructura forma parte del conjunto de clasificadores presupuestarios que se utilizan para la fijación de políticas, elaboración, ejecución, evaluación y análisis del ejercicio del gasto público; presentando una estructura detallada sobre las prioridades y acciones que lleva a cabo el Gobierno. La clasificación funcional se vincula e interrelaciona, entre otras, con las clasificaciones administrativa, programática y por objeto de gasto. (Anexo 8)

7.3 CLASIFICACIÓN POR OBJETO DEL GASTO

El propósito principal del Clasificador por Objeto del Gasto es el registro de los gastos que realizan los entes públicos para obtener bienes y servicios que se utilizan en la prestación de servicios públicos y en la realización de transferencias, en el marco del Presupuesto de Egresos. Resume, ordena y presenta los gastos programados en el presupuesto, de acuerdo con la naturaleza de los bienes, servicios, activos y pasivos financieros.

La clasificación por objeto del gasto reúne en forma sistemática y homogénea todos los conceptos de gastos descritos. En ese orden, se constituye en un elemento fundamental del sistema general de cuentas donde cada componente destaca aspectos concretos del presupuesto y suministra información que atiende a necesidades diferentes pero enlazadas, permitiendo el vínculo con la contabilidad. (Anexo 9)

7.4 CLASIFICACIÓN POR TIPO DE GASTO

A través de esta clasificación se identifica el monto de recursos que se canalizan a cubrir el gasto de operación del Gobierno del Estado, a la ejecución de las diversas obras planteadas que anualmente integran la Inversión en la Entidad y al gasto que se cubre por concepto de Deuda Pública en erogaciones corrientes o de capital y participaciones. (Anexo 10)

Es importante notar que cada uno de los clasificadores presupuestarios tiene una utilidad específica; sin embargo, la utilización conjunta de los mismos proporciona información de mayor valor agregado y apropiada para la comprensión y análisis del gasto presupuestario, ya que no es posible satisfacer todos los propósitos analíticos con una sola clasificación.

7.5 CLASIFICACIÓN POR FUENTES DE FINANCIAMIENTO

La clasificación por fuentes de financiamiento consiste en presentar los gastos públicos según los agregados genéricos de los recursos empleados para su financiamiento pudiendo ser recursos fiscales, financiamientos externos o recursos propios; permite identificar las fuentes u orígenes de los ingresos que financian los egresos y precisan la orientación específica de cada fuente a efecto de controlar su aplicación. (Anexo 11)

7.6 CLASIFICACIÓN PROGRAMÁTICA

Permite organizar en forma representativa y homogénea la asignación de recursos a nivel de los Programas Presupuestarios, vinculándolos con lo establecido en las matrices de indicadores para resultados (MIR), y bajo la Metodología de Marco Lógico (MML), de acuerdo a los criterios definidos por el Consejo Nacional de Armonización Contable. En tal sentido, en la elaboración del Proyecto de Presupuesto de Egresos 2018 del Gobierno Estatal se atienden las disposiciones señaladas en los criterios referidos. (Anexo 12)

8. RESULTADOS DEL EJERCICIO FISCAL 2016

8.1 INGRESOS

El ingreso recaudado fue de 61,819.0 millones de pesos en el ejercicio 2016.

Durante el año 2017, como parte de la estrategia implementada por la Administración Estatal para contener los efectos del incremento de los precios de los combustibles, registradas a principios de año, se mantuvieron hasta el mes de julio los estímulos fiscales en el pago de tenencia para vehículos particulares y del servicio público, licencias de manejo estatales, así como para la construcción de vivienda de interés social. También se mantuvieron estímulos fiscales en el pago del Impuesto Sobre Tenencia y Uso de Vehículos, permitiéndoles ponerse al corriente en los adeudos de años no prescritos, condonando los accesorios del impuesto mencionado, con la finalidad de recuperar el rezago registrado por este concepto. Lo anterior estuvo acompañado de programas complementarios para fortalecer, consolidar y acrecentar los niveles de recaudación.

8.2 EGRESOS

El gasto total de la Administración Pública Estatal del ejercicio fiscal 2016, conformado por las erogaciones realizadas por las dependencias de la administración central, el subsidio al sector paraestatal y las dependencias ejecutoras de los programas, representó el 18.8% adicional al monto autorizado en el Decreto número 679 de Presupuesto de Egresos del Estado para el ejercicio fiscal correspondiente.

La política del gasto público se orientó a generar condiciones de equidad y oportunidades para los sectores más desprotegidos del Estado, a través de programas sociales, mejores servicios, mayor infraestructura y acciones encaminadas a la atención de las principales demandas de la población.

8.3 SITUACIÓN FINANCIERA AL CIERRE DEL EJERCICIO 2017

Por cuarto año consecutivo, las finanzas estatales se encuentran con serias deficiencias al final del periodo, ya que los ingresos que se obtienen no son suficientes para financiar los diversos compromisos de gasto del aparato estatal al grado de que el riesgo de la insolvencia, por lo que únicamente se contener con la intervención del Gobierno Federal o con la contratación de deuda de corto plazo, cuyo monto estaría limitado por las nuevas reglas de disciplina financiera. Mientras no se concrete alguna de esas vías, la única alternativa real radica en el incumplimiento con los compromisos contraídos.

Tal situación de emergencia en buena medida tiene su razón de ser en los adeudos con terceros institucionales que se heredaron de administraciones

pasadas, al grado de que desde los primeros meses del año se presenta una insuficiencia de recursos para cubrir los compromisos. De hecho, el analítico de participaciones federales, principal componente del ingreso estatal, demuestra que las retenciones realizadas por la SHCP representan el 13% de estos ingresos, hasta el mes de septiembre. Y dentro estas retenciones, el concepto de ISR, SAR y el pago de las participaciones adelantadas, se constituyen en los principales rubro.

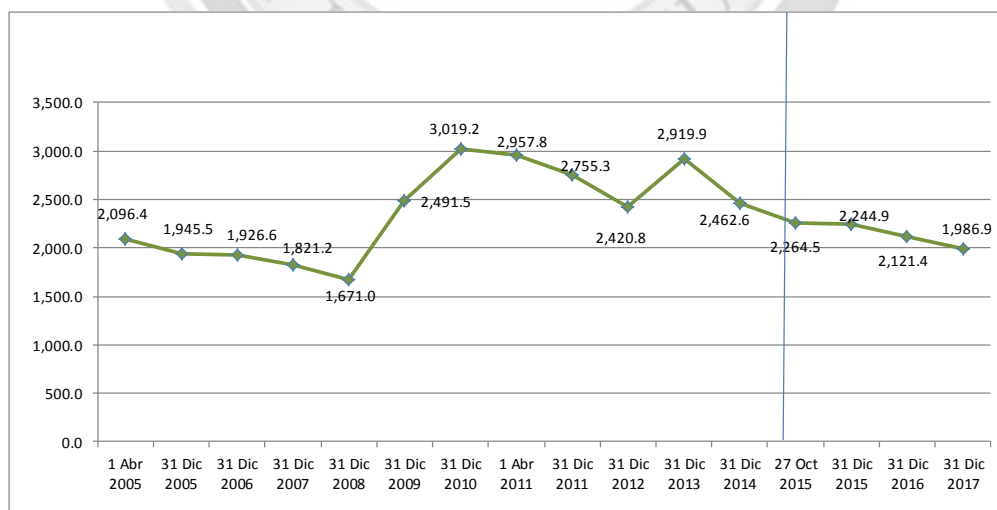
En razón de todo ello, se puede decir que las finanzas estatales se encuentran frente a una situación de emergencia.

Las proyecciones para el cierre presentan una disminución de participaciones del orden de 1,307.5 millones de pesos lo que ha ocasionado la creación de pasivos.

9 EVALUACIÓN DE LA DEUDA PÚBLICA

La política de deuda pública seguida por la presente Administración cumple los términos establecidos por el Plan Estatal de Desarrollo 2016-2021. El gasto público se ha venido ajustando a los ingresos del Estado, dando ello como resultado el mantener finanzas estatales sanas.

COMPORTAMIENTO HISTÓRICO DE LA DEUDA PÚBLICA DIRECTA
(Cifras en Millones de pesos)



En este año, el Gobierno Estatal redujo su apalancamiento al realizar amortizaciones de capital por un monto de 243 millones de pesos entre noviembre del 2015 y septiembre del 2017.

Esto contribuyó a que las principales calificadoras de crédito de prestigio internacional mantuvieran sus calificaciones sobre el manejo de la finanzas estatales en términos favorables: A-, A2.MX/Ba2 y MxBBB+, emitidas por las calificadoras Fitch Ratings, Moody's y Standard&Poor's, respectivamente.

9.1 DEUDA DIRECTA.

En el rubro de deuda pública directa el monto al mes de septiembre del 2017, considerando los 459 millones de pesos del PROFISE Bono Cupón Cero, ascendió a 2 mil 446 millones de pesos; su manejo responsable ha permitido ubicar a la Entidad en el séptimo lugar a nivel nacional dentro de los estados menos endeudados. Asimismo, la carga per cápita para la entidad por habitante es de no más de mil pesos, indicador que nos permite estar por debajo de la media nacional.

SALDO DE LA DEUDA PÚBLICA ESTIMADO AL 31 DE DICIEMBRE DE 2017
(Cifras en Miles de Pesos)

	INSTITUCIÓN FINANCIERA	MONTO CONTRATADO	SALDO EN PESOS AL 31 DIC 2017	PLAZO			FECHA FINIQUITO	FECHA DE INSCRIPCIÓN SHCP
				PACTADO	TRANSCURRIDO	FALTANTE		
TOTAL GENERAL		2,623,807.4	1,986,917.2					

DEUDA DIRECTA

Dic-09	BANAMEX	500,000.0	314,579.4	15 Años	8 Años 1 Mes	6 Años 11 Meses	Nov-24	03-Dic-09
	SANTANDER	483,807.4	308,139.8	15 Años	8 Años 1 Mes	6 Años 11 Meses	Nov-24	03-Dic-09
Dic-10	BANAMEX	375,000.0	248,159.9	15 Años	7 Años 1 Mes	7 Años 11 Años	Oct-25	15-Dic-09
	SANTANDER	375,000.0	289,664.3	15 Años	7 Años	8 Años	Dic-25	16-Dic-09
Oct-13	BANOBRAS	890,000.0	826,373.8	20 Años	6 Años 2 Meses	14 Años 10 Meses	Oct-33	21-Oct-13

* No incluye el crédito considerado en el Programa de Financiamiento para la Infraestructura y la Seguridad de los Estados (PROFISE).

Al mes de septiembre del 2017 se han pagado 250 millones de pesos por concepto de amortización de capital e intereses, en tanto que el pago estimado por estos mismos conceptos que habrá de realizarse de octubre a diciembre será de 82 millones de pesos, estimando que al cierre del ejercicio se apliquen recursos por un monto total de 332 millones de pesos por pago de servicio de deuda.

9.2 DEUDA INDIRECTA.

El Gobierno del Estado ha mantenido durante los últimos cuatro años en el registro de Deuda Pública Indirecta solamente la contraída por la Comisión de Agua Potable y Alcantarillado del Municipio de Acapulco (CAPAMA), respecto de la cual funge como responsable solidario por un monto original de 148 millones de pesos, mismos que el organismo empezó a cubrir a partir de octubre del 2012, por lo que al mes de Septiembre del 2017 el saldo de dicha deuda ascendió a 81 millones de pesos.

9.3 SERVICIO DE DEUDA PÚBLICA 2018.

La previsión del gasto total en el 2018 para el pago del servicio de las seis líneas activas de la deuda pública es por la cantidad de 348 millones de pesos como se muestra en el siguiente cuadro:

ESTIMACIÓN DEL PAGO DE LA DEUDA PÚBLICA A LARGO PLAZO
ENERO - DICIEMBRE 2018
(cifras en pesos)

BANCO	CAPITAL	INTERESES	TOTAL
BANOBRAS S.N.C. (CREDITO 459.0 MDP) - PROFISE	0.00	38,643,211.17	38,643,211.17
BANOBRAS S.N.C. (CREDITO 890.0 MDP)	32,267,062.04	61,148,910.74	93,415,972.78
BANAMEX (CREDITO 500.0 MDP)	34,069,484.44	27,256,892.56	61,326,377.00
SANTANDER S.A. (CREDITO 483.8 MDP)	32,873,507.44	27,166,635.21	60,040,142.65
BANAMEX (CREDITO 375.0 MDP)	25,463,421.44	21,554,093.11	47,017,514.55
SANTANDER S.A. (CREDITO 375.0 MDP)	21,921,257.10	25,492,987.66	47,414,244.76
TOTAL	146,594,732.46	201,262,730.44	347,857,462.90

NOTAS:

*La TIIE para efectos de realizar la presente estimación en el pago de intereses es de 7.89% + la sobre tasa correspondiente a cada crédito.

*Estos datos son con fines de proporcionar información estimada del pago de la Deuda Pública para el ejercicio fiscal 2018.

IV. CONCLUSIONES

Que esta Comisión Ordinaria Dictaminadora, considerando las disposiciones legales aplicables en la materia, constató que la correspondiente **iniciativa de Decreto de Presupuesto de Egresos del Estado de Guerrero para el Ejercicio Fiscal del año 2018**, se presentó en tiempo, y con las formalidades técnicas y normativas vigentes ante esta Soberanía Popular, para su estudio, análisis y aprobación en su caso.

Que se verificó por parte de la Comisión Dictaminadora de Presupuesto y Cuenta Pública, que la presente Iniciativa con Proyecto de Decreto de Presupuesto de Egresos del Gobierno del Estado para el ejercicio fiscal 2018 sujeta a revisión, análisis y emisión del dictamen correspondiente, cumpliera con los requisitos de legalidad aplicables como los siguientes ordenamientos:

- a) Constitución Política del Estado Libre y Soberano de Guerrero,
- b) Ley de Disciplina Fiscal para Entidades Federativas y los Municipios,
- c) Ley Orgánica de la Administración Pública del Estado de Guerrero número 08,
- d) Ley Número 454 de Presupuesto y Disciplina Fiscal del Estado de Guerrero,
- e) Ley Número 427 del Sistema de Coordinación Hacendaria del Estado de Guerrero,
- f) Ley Número 616 de Deuda Pública para el Estado de Guerrero, y
- g) Las demás leyes, ordenamientos y normatividad aplicables en la materia.

Que el Proyecto de Presupuesto de Egresos para el ejercicio fiscal de 2018, cumple con el principio de equilibrio presupuestal, conforme a lo dispuesto por el artículo 17 de la Ley Número 454 de Presupuesto y Disciplina Fiscal del Estado, manifestada en la exposición de motivos.

Que el Proyecto de Presupuesto de Egresos para el 2018, incluye y fortalece los criterios normativos establecidos por el Consejo Nacional de Armonización Contable (CONAC), y contempla entre otras clasificaciones del gasto: por fuente de financiamiento, la programática, y de manera consistente respecto del ejercicio anterior, también se sustenta bajo el esquema de Presupuesto Basado en Resultados (PbR), así como también se fortalecen los indicadores para el Sistema de Evaluación del Desempeño (SED), buscando mejorar eficiencia y eficacia del gasto público.

Que la distribución del gasto en clasificación funcional, como se muestra en el anexo 8 del Proyecto de Presupuesto de Egresos para el 2018, sujeto al análisis por los integrantes de esta Comisión Dictaminadora, está conformada de manera consistente respecto del ejercicio anterior, por 4 funciones:

1. Gobierno, con 6 sub-funciones
2. Desarrollo Social, con 6 sub-funciones
3. Desarrollo Económico, con 6 sub-funciones y
4. Otras no clasificadas en funciones anteriores, con 3 sub-funciones.

Que los ingresos estimados originalmente en la Iniciativa de Proyecto de Presupuesto sujeto a revisión por **54 mil 725 millones 771.5 miles de pesos**, se incrementaron en el rubro de Convenios por la cantidad de **796 millones 282.7 miles de pesos**, con lo cual la estimación de ingresos modificados paso a ser de **55 mil 522 millones 054.2 miles de pesos**, y que el Gobierno del Estado canalizará para el financiamiento del Proyecto en comento para el ejercicio fiscal 2018, y está integrado de la manera siguiente:

TABLA 1
ESTIMACION DE INGRESOS 2018

Concepto	Monto (miles de pesos)	
Ingresos de Gestión		\$ 1,456,520.8
Impuestos	\$ 1,068,894.9	
Derechos	351,613.1	
Productos	25,357.3	
Aprovechamientos	10,655.5	
Participaciones, Aportaciones, Transferencias, Asignaciones, Subsidios y Otras Ayudas		54,065,533.4
Participaciones	17,942,995.2	
Aportaciones Ramo 33	32,825,054.8	
Convenios	3,297,483.5	
TOTAL		\$ 55,522,054.2

Que esta Comisión Dictaminadora, en coordinación con la Secretaría de Finanzas y Administración, identificaron los recursos adicionales aprobados en el Presupuesto de Egresos de la Federación para el Estado de Guerrero, y se concluyó que dichos recursos representan **ampliaciones líquidas** por la cantidad de **\$ 796 millones 282.7 miles de pesos**, por lo que la Iniciativa del Presupuesto de Egresos del Gobierno del Estado para el ejercicio fiscal 2018, se incrementó en **1.5 por ciento** respecto del monto original estimado en dicha Iniciativa de Presupuesto, y se integran de la manera siguiente:

TABLA 2
AMPLIACIONES LIQUIDAS DE INGRESOS PRESUPUESTALES 2018
(Miles de pesos)

CONCEPTO	MONTO
Ramo 23 Provisiones Salariales y Económicas	792,162.7
Fondo para la Accesibilidad en Transporte Púb. Discapacitados	14,206.1
Ampliaciones para Proyectos de Desarrollo Regional	777,956.6
Ramo 11 Educación	4,120.0
Ampliaciones a Cultura	4,120.0
TOTAL	796,282.7

Que de las ampliaciones líquidas de los ingresos presupuestales señaladas en las tablas anteriores, se desprende que el monto de los Ingresos para el ejercicio fiscal 2018, contemplados en la Iniciativa originalmente, pasa de \$ 54 mil 725 millones 771.5 miles de pesos, al monto de **Ingresos modificado** por \$ 55 mil 522 millones 054.2 miles de pesos, como se aprecia en la siguiente tabla:

TABLA 3
LEY DE INGRESOS MODIFICADA 2018
(Miles de pesos)

FUENTE DE FINANCIAMIENTO	INICIATIVA	MODIFICADO	VARIACIÓN	%
Ingresos de Gestión	\$ 1,456,520.8	\$ 1,456,520.8	0.0	0.0
Participaciones Federales	17,942,995.2	17,942,995.2	0.0	0.0
Aportaciones Federales (Ramo 33)	32,825,054.8	32,825,054.8	0.0	0.0
Convenios	2,501,200.7	3,297,483.5	796,282.7	31.8
TOTAL	\$ 54,725,771.5	\$ 55,522,054.2	\$ 796,282.7	1.5

Que en la Ley de Ingresos modificada y aprobada por esta Soberanía para el ejercicio fiscal 2018, origina que el **Presupuesto de Egresos consolidado 2018** ascienda a la cantidad de \$ 55 mil 522 millones 054.2 miles de pesos, guardando

un sano equilibrio presupuestal que debe existir entre los ingresos y egresos, y se integra como a continuación se describe:

TABLA 4
EGRESOS CONSOLIDADO 2018
(Miles de pesos)

CONCEPTO	MONTO	%
<i>Poder Ejecutivo</i>	31,643,110.1	57.0%
<i>Poder Legislativo</i>	609,313.3	1.1%
<i>Poder Judicial</i>	762,272.9	1.4%
<i>Órganos Autónomos</i>	4,184,151.9	7.5%
<i>Sector Paraestatal</i>	4,001,382.2	7.2%
<i>Municipios</i>	11,663,545.7	21.0%
<i>Provisiones Salariales y Económicas</i>	2,658,278.1	4.8%
TOTAL	55,522,054.2	100.0%

Que de la clasificación económica del gasto, se determinaron variaciones absolutas por \$ 5 mil 170 millones 301.7 miles de pesos y relativas que en conjunto representan el 10.3 por ciento entre el Presupuesto de Egresos Modificado 2018 en relación con el Presupuesto Autorizado del ejercicio fiscal anterior 2017, y que, para fines ilustrativos se presenta el cuadro comparativo siguiente:

TABLA 5
COMPARATIVO PRESUPUESTO AUTORIZADO 2017 vs MODIFICADO 2018
(Miles de pesos)

CONCEPTO	APROBADO 2017	MODIFICADO 2018	VARIACIÓN	%
Gasto Programable	38,881,420.7	43,002,314.6	4,120,893.9	10.6%
Gasto Corriente	34,165,440.9	37,617,226.3	3,451,785.5	10.1%
Inversión	4,715,979.9	5,385,088.3	669,108.4	14.2%
Gasto No Programable	11,470,331.8	12,519,739.6	1,049,407.8	9.1%
Transferencias a Municipios	10,454,490.5	11,543,545.7	1,089,055.2	10.4%
Deuda Pública	1,015,841.3	976,194.0	-39,647.4	-3.9%
TOTAL	50,351,752.6	55,522,054.2	5,170,301.7	10.3%

Que la distribución del incremento neto por \$ 796 millones 282.7 miles de pesos, derivado de las ampliaciones líquidas de recursos adicionales aprobados en el Presupuesto de Egresos de la Federación para el Estado de Guerrero, se canalizaron a la Inversión Pública entre las unidades administrativas del Sector Central y Paraestatal que por su objeto social serán las Ejecutoras de dichos recursos, para quedar de la manera siguiente:

TABLA 6
AMPLIACIONES LIQUIDAS PROVENIENTES DE LA FEDERACION
CANALIZADAS A INVERSIÓN PÚBLICA
(Miles de pesos)

CONCEPTO	MONTO
Fondo para la Accesibilidad en Transporte Púb. Discapacitados	14,206.1
Sistema para el Desarrollo Integral de la Familia	14,206.1
Ampliaciones para Proyectos de Desarrollo Regional	777,956.6
Secretaría de Desarrollo Urbano, Obras Públicas y Ordenamiento Territorial	622,956.6
Secretaría de la Cultura	40,000.0
Comisión de Infraestructura Carretera y Aeroportuaria del Estado de Guerrero	115,000.0
Ampliaciones a Cultura	4,120.0
Secretaría de la Cultura	4,120.0
TOTAL	796,282.7

Que de la *Iniciativa de Presupuesto de Egresos para el ejercicio fiscal 2018* presentada ante esta Soberanía, la *Secretaría de Finanzas y Administración*, informó que efectuó **Transferencias Compensadas con recursos federales** por la cantidad de **\$ 71 millones 150.0** miles de pesos, etiquetados dentro del Fondo de Aportaciones para el Fortalecimiento de Entidades Federativas (FAFEF), tal y como se muestra a continuación:

TABLA 7
TRANSFERENCIAS COMPENSADAS CON RECURSOS FEDERALES

(Miles de pesos)

CONCEPTO	INICIATIVA	AMPLIACIONES	DISMINUCIONES	MODIFICADO
Poder Ejecutivo	371,436.4	71,150.0	71,150.0	371,436.4
<i>Secretaría de Desarrollo Social</i>	<i>11,150.0</i>	<i>0.0</i>	<i>11,150.0</i>	<i>0.0</i>
<i>FAFEF</i>	<i>11,150.0</i>	<i>0.0</i>	<i>11,150.0</i>	<i>0.0</i>
Secretaría de Desarrollo Urbano, Obras Públicas y Ordenamiento Territorial	300,286.4	71,150.0	0.0	371,436.4
<i>FAFEF</i>	<i>300,286.4</i>	<i>71,150.0</i>	<i>0.0</i>	<i>371,436.4</i>
Secretaría de la Cultura	60,000.0	0.0	60,000.0	0.0
<i>FAFEF</i>	<i>60,000.0</i>	<i>0.0</i>	<i>60,000.0</i>	<i>0.0</i>
TOTAL	371,436.4	71,150.0	71,150.0	371,436.4

Que de acuerdo con sus atribuciones legales la *Secretaría de Finanzas y Administración*, efectuó **Transferencias Compensadas de recursos propios** por la cantidad de **\$ 34.0 millones de pesos**, lo anterior para clarificar por su naturaleza a las *Unidades Administrativas Ejecutoras* de recursos en materia de *Inversión Pública*, tal y como se muestra a continuación:

TABLA 8
TRANSFERENCIAS COMPENSADAS CON RECURSOS PROPIOS
(Miles de pesos)

CONCEPTO	INICIATIVA	AMPLIACIONES	DISMINUCIONES	MODIFICADO
Poder Ejecutivo	854,824.2	-34,000.0	22,000.0	842,824.2
Secretaría General de Gobierno	16,000.0	0.0	9,000.0	25,000.0
INVERSIÓN ESTATAL DIRECTA	16,000.0	0.0	9,000.0	25,000.0
Deuda Pública	296,533.2	-10,000.0	0.0	286,533.2
RECURSOS ESTATALES	296,533.2	-10,000.0	0.0	286,533.2
Secretaría de Desarrollo Social	181,300.0	-20,000.0	0.0	161,300.0
INVERSIÓN ESTATAL DIRECTA	181,300.0	-20,000.0	0.0	161,300.0
Secretaría de Educación	180,900.0	0.0	2,060.8	182,960.8
INVERSIÓN ESTATAL DIRECTA	180,900.0	0.0	2,060.8	182,960.8
Secretaría de la Cultura	13,500.0	0.0	1,800.0	15,300.0
INVERSIÓN ESTATAL DIRECTA	13,500.0	0.0	1,800.0	15,300.0
Secretaría de Fomento y Desarrollo Económico	51,980.0	-4,000.0	0.0	47,980.0
INVERSIÓN ESTATAL DIRECTA	51,980.0	-4,000.0	0.0	47,980.0
Secretaría de la Mujer	105,811.0	0.0	6,939.2	112,750.2
INVERSIÓN ESTATAL DIRECTA	105,811.0	0.0	6,939.2	112,750.2
Secretaría de la Juventud y la Niñez	8,800.0	0.0	2,200.0	11,000.0
INVERSIÓN ESTATAL DIRECTA	8,800.0	0.0	2,200.0	11,000.0
Sector Paraestatal	42,632.0	0.0	12,000.0	54,632.0
Comisión Ejecutiva Estatal de Atención a Víctimas	0.0	0.0	10,000.0	10,000.0
INVERSIÓN ESTATAL DIRECTA	0.0	0.0	10,000.0	10,000.0
Sistema para el Desarrollo Integral de la Familia	42,632.0	0.0	2,000.0	44,632.0
INVERSIÓN ESTATAL DIRECTA	42,632.0	0.0	2,000.0	44,632.0
TOTAL	897,456.2	-34,000.0	34,000.0	897,456.2

Que como resultado de las modificaciones, la Inversión Pública para el ejercicio fiscal 2018 asciende a un total de **\$ 5 mil 385 millones 088.3** miles de pesos, como se refleja en los anexos 21 y 21-A que forman parte del presente Dictamen con Proyecto de Decreto.

Que en el proceso de revisión y análisis de la Iniciativa de Presupuesto de Egresos para el ejercicio fiscal 2018, y en apego a la técnica legislativa, los diputados integrantes de esta Comisión Dictaminadora de Presupuesto y Cuenta Pública, determinaron conveniente hacer adecuaciones de forma en cuanto a detalles de redacción, ortografía, de terminología legal y normativa, contable, financiera y presupuestal, que permitan clarificar el contenido eminentemente técnico, así como su respectiva y adecuada interpretación.

Que esta Comisión Legislativa de Presupuesto y Cuenta Pública, conforme a sus atribuciones que le confiere la Ley Orgánica del Poder Legislativo del Estado Libre y Soberano de Guerrero número 231, observó que en la Iniciativa que se dictamina, presentaba imprecisiones al citar en los artículos 1 y 31, la Ley Número 1028 de Fiscalización Superior y Rendición de Cuentas, misma que fue abrogada como lo establece el artículo tercero transitorio de la Ley Número 468 de Fiscalización Superior y Rendición de Cuentas del Estado de Guerrero, publicada en el Periódico Oficial del Estado de Guerrero número 57 alcance V, de fecha 18 de julio del 2017, la cual entrará en vigor el día primero de enero del 2018.

Que los anexos estadísticos que forman parte del presente decreto, los cuales quedan de la siguiente manera:

- Anexo 1.-** Estimación de Ingresos 2018.
- Anexo 2.-** Presupuesto de Egresos 2018. Consolidado.
- Anexo 3.-** Presupuesto de Egresos 2018. Clasificación Administrativa.
- Anexo 4.-** Presupuesto de Egresos 2018. Distribución del Gasto por Unidad Administrativa.
- Anexo 5.-** Presupuesto de Operación para el Sector Paraestatal 2018.
- Anexo 6.-** Presupuesto de Egresos 2018. Transferencias a Municipios.
- Anexo 6-A.-** Presupuesto de Egresos 2018. Estimación de Participaciones Federales Ramo 28 a Municipios.
- Anexo 7.-** Resumen General de la Deuda Pública.
- Anexo 7-A.-** Estimación del pago de la Deuda Pública a largo plazo.
- Anexo 8.-** Presupuesto de Egresos 2018. Clasificación Funcional.
- Anexo 9.-** Presupuesto de Egresos 2018. Clasificación por Objeto del Gasto.

- Anexo 10.-** Presupuesto de Egresos 2018. Clasificación por tipo de Gasto.
- Anexo 11.-** Presupuesto de Egresos 2018. Clasificación por Fuentes de Financiamiento.
- Anexo 12.-** Presupuesto de Egresos 2018. Clasificación Programática.
- Anexo 13.-** Gasto Público en Salud. Aportación solidaria estatal líquida al Sistema de Protección Social en Salud.
- Anexo 14.-** Tabulador Salarial Sector Central y Seguridad Pública. Sueldos mensuales antes de Impuestos y Deducciones.
- Anexo 15.-** Presupuesto de Egresos 2018. Informe sobre estudios actuariales.
- Anexo 16.-** Presupuesto de Egresos 2018. Montos máximos de adjudicación mediante procedimiento de adjudicación directa y de invitación a cuando menos tres personas, establecidos en pesos, sin considerar el Impuesto al Valor Agregado.
- Anexo 17.-** Proyecciones de Ingresos- Ley de Disciplina Financiera (LDF).
- Anexo 18.-** Resultados de Ingresos- Ley de Disciplina Financiera (LDF).
- Anexo 19.-** Proyecciones de Egresos- Ley de Disciplina Financiera (LDF).
- Anexo 20.-** Resultados de Egresos- Ley de Disciplina Financiera (LDF).
- Anexo 21.-** Presupuesto de Egresos 2018. Resumen de la Inversión Pública por Dependencia Ejecutora y Fuente de Financiamiento.
- Anexo 21-A.-** Presupuesto de Egresos 2018. Analítico de la Inversión Pública por Dependencia Ejecutora y Fuente de Financiamiento.

Que las propuestas de modificación presentadas ante esta Comisión Dictaminadora por las diferentes Unidades Administrativas del Sector Central y Paraestatal, así como de Organismos Públicos Autónomos y gestores organizados, de los proyectos y montos contemplados de las distintas clasificaciones, fondos, rubros, programas, proyectos, obras o acciones del presente dictamen, no obstante que sean justificadas, no cumplen con los requisitos establecidos en los artículos 42 de la Ley Federal de Presupuesto y Responsabilidad Hacendaria, 52, 56 y 80 de la Ley Número 454 de Presupuesto y Disciplina Fiscal del Estado de Guerrero, en cuanto a la viabilidad financiera y presupuestal, y porque dichas propuestas no señalan el ajuste correspondiente de programas y proyectos vigentes sino se proponen nuevas fuentes de ingresos para sustentar sus proposiciones.

Que en razón de la anterior, toda vez que cada propuesta fue debidamente analizada y discutida en esta Comisión Dictaminadora de Presupuesto y Cuenta Pública, sus integrantes determinaron su improcedencia para incorporarse en el

presente dictamen, y en consecuencia, no existe materia de discusión de la reserva de artículos en lo particular.

Que la distribución a nivel capítulo, rubro, partida y vertiente económica por las modificaciones realizadas, consensuadas y aprobadas en el presente Decreto de Presupuesto de Egresos del Estado de Guerrero para el ejercicio fiscal 2018 por el Pleno de la Sexagésima Primera Legislatura local, le corresponderá a la Secretaría de Finanzas y Administración, la adecuación en sus diferentes clasificaciones de los anexos estadísticos al presente Decreto respectivos que forman parte del presente decreto, para su debida y oportuna publicación en el Periódico Oficial del Gobierno del Estado de Guerrero”.

Que en sesiones de fecha 05 de diciembre del 2017, el Dictamen en desahogo recibió primera y dispensa de la segunda lectura, por lo que en términos de lo establecido en los artículos 262, 264 y 265 de la Ley Orgánica del Poder Legislativo del Estado de Guerrero Número 231, la Presidencia de la Mesa Directiva, habiendo sido expuestos los motivos y el contenido del Dictamen, al no existir votos particulares en el mismo y no habiéndose registrado diputados en contra en la discusión, se preguntó a la Plenaria si existían reserva de artículos, y no habiéndose registrado reserva de artículos, se sometió el dictamen en lo general y en lo particular, aprobándose el dictamen por mayoría de votos.

Que aprobado en lo general y en lo particular el Dictamen, la Presidencia de la Mesa Directiva del Honorable Congreso del Estado realizó la Declaratoria siguiente: *“Esta Presidencia en términos de nuestra Ley Orgánica, tiene por aprobado el Dictamen con proyecto de Decreto del Presupuesto de Egresos del Estado de Guerrero para el Ejercicio Fiscal 2018. Emítase el Decreto correspondiente y remítase a las Autoridades competentes para los efectos legales conducentes.”*

Por lo anteriormente expuesto y con fundamento en lo dispuesto en los artículos 61 fracción I de la Constitución Política Local, 227 y 287 de la Ley Orgánica del Poder Legislativo en vigor, este Honorable Congreso decreta y expide el siguiente:

DECRETO NÚMERO 654 DEL PRESUPUESTO DE EGRESOS DEL ESTADO DE GUERRERO PARA EL EJERCICIO FISCAL 2018.

TÍTULO PRIMERO DE LAS ASIGNACIONES DEL PRESUPUESTO DE EGRESOS DEL ESTADO

CAPÍTULO I Disposiciones Generales.

Artículo 1. El presente Decreto tiene por objeto regular la asignación, ejercicio, control y evaluación del gasto público estatal para el Ejercicio Fiscal 2018, así como la contabilidad y la presentación de la información financiera correspondiente, de conformidad con la Ley número 454 de Presupuesto y Disciplina Fiscal del Estado de Guerrero, la Ley 994 de Planeación del Estado Libre y Soberano de Guerrero, la Ley número 616 de Deuda Pública para el Estado de Guerrero, la Ley número 690 de Entidades Paraestatales del Estado de Guerrero, la Ley Número 468 de Fiscalización Superior y Rendición de Cuentas del Estado de Guerrero, la Ley número 266 de Obras Públicas y sus Servicios del Estado de Guerrero, la Ley de Coordinación Fiscal, la Ley General de Contabilidad Gubernamental, la Ley de Disciplina Financiera de las Entidades Federativas y los Municipios; y las demás disposiciones aplicables a la materia.

En la ejecución del gasto público, las dependencias y entidades deberán considerar como único eje articulador de sus programas, acciones y proyectos el cumplimiento de los compromisos, objetivos y metas contenidos del Plan Estatal de Desarrollo 2016-2021, así como los programas sectoriales correspondientes.

Será responsabilidad de la Secretaría de Finanzas y Administración, de la Secretaría de Contraloría y Transparencia Gubernamental, así como de la Secretaría de Planeación y Desarrollo Regional, en el ámbito de sus respectivas competencias, así como de todas las dependencias, Órganos Autónomos, Poderes y Entidades del Sector Paraestatal cumplir y hacer cumplir las disposiciones establecidas en el presente Decreto, así como determinar las normas y procedimientos administrativos tendientes a armonizar, transparentar, racionalizar y llevar a cabo un mejor control de gasto público estatal.

Artículo 2. Para los efectos de este Decreto se entenderá por:

- I. **Adecuaciones Presupuestarias:** Modificaciones a los calendarios presupuestales, las ampliaciones y reducciones al Presupuesto de Egresos del Estado mediante movimientos compensados y las liberaciones anticipadas de recursos públicos calendarizados realizadas por el Ejecutivo Estatal a través de la Secretaría de Finanzas, siempre que permitan un mejor cumplimiento de los objetivos y metas de los programas presupuestarios a cargo de los Ejecutores de Gasto;
- II. **ADEFAS:** Asignaciones destinadas a cubrir las erogaciones devengadas y pendientes de liquidar al cierre del ejercicio fiscal anterior, derivadas de la contratación de bienes y servicios requeridos en el desempeño de las funciones de los entes públicos, para las cuales existió asignación presupuestal con saldo disponible al cierre del ejercicio fiscal en que se devengaron;
- III. **Amortización de la Deuda y Disminución de Pasivos:** Representa la cancelación mediante pago o cualquier forma por la cual se extinga la obligación principal de los pasivos contraídos por el Gobierno del Estado;
- IV. **Asignaciones Presupuestales:** La ministración de recursos públicos considerados en el Presupuesto de Egresos del Estado que fue aprobado por el Congreso Local y que realiza el Ejecutivo Estatal a través de la Secretaría de Finanzas a los Ejecutores de Gasto;
- V. **Auditoría:** La Auditoría Superior del Estado;
- VI. **Ayudas:** Aportaciones de recursos públicos en numerario o en especie otorgadas por el Gobierno del Estado con base en los objetivos y metas de los programas presupuestarios;
- VII. **Capítulo de gasto:** Nivel de agregación más alto que identifica el conjunto homogéneo y ordenado de los bienes y servicios requeridos por los entes públicos;
- VIII. **Clasificación Administrativa:** Tiene como objetivo identificar el agente que realiza la erogación de los recursos públicos; se desglosa a través de asignaciones denominadas ramos presupuestarios como la Administración Pública, Poderes y Órganos autónomos;

- IX. **Clasificación Económica:** Relaciona las transacciones que generan los entes públicos de conformidad con su naturaleza, presentándolos en Gasto Corriente y Gasto de Capital;
- X. **Clasificación Funcional del Gasto:** Agrupa los gastos según los propósitos u objetivos socioeconómicos que persiguen los diferentes entes públicos. Presenta el gasto público según la naturaleza de los servicios gubernamentales brindados a la población. Con dicha clasificación se identifica el presupuesto destinado a finalidades tales como: Gobierno, Desarrollo Social, Desarrollo Económico y Otros no Clasificados; permitiendo determinar los objetivos generales de las políticas públicas y los recursos financieros que se asignan para alcanzarlos;
- XI. **Clasificación por Objeto del Gasto:** Resume, ordena y presenta los gastos programados en el Presupuesto, de acuerdo con la naturaleza de los bienes, servicios, activos y pasivos financieros. Alcanza a todas las transacciones que realizan los entes públicos para obtener bienes y servicios que se utilizan en la prestación de servicios públicos y en la realización de transferencias, en el marco del Presupuesto de Egresos;
- XII. **Clasificación Programática:** Técnica presupuestaria que pone especial atención a las actividades que se realizan. Contiene un conjunto armónico de programas, proyectos y metas que se deben realizar a corto plazo y permite la racionalización en el uso de recursos al determinar objetivos y metas; asimismo, identifica responsables del programa y establece las acciones concretas para obtener los fines deseados.
- XIII. **CONAC:** El Consejo Nacional de Armonización Contable;
- XIV. **Congreso:** El Honorable Congreso del Estado;
- XV. **Dependencias:** Definidas como tales en la Ley Orgánica de la Administración Pública del Estado, número 08, las cuales son objeto de control presupuestario directo por parte de la Secretaría de Finanzas;
- XVI. **Economías o Ahorros Presupuestarios:** Remanentes de recursos públicos del Presupuesto de Egresos del Estado no comprometidos al término del Ejercicio Fiscal; así como los ahorros realizados en un periodo determinado;

- XVII. **Ejecutores públicos:** Poderes Ejecutivo, Legislativo y Judicial, Entes autónomos, Ayuntamientos municipales y entidades de la administración pública paraestatal, ya sean estatales o municipales;
- XVIII. **Entidades:** Organismos Públicos Descentralizados, empresas de participación estatal mayoritaria, Fideicomisos Públicos y Organismos Desconcentrados, los cuales son objetos de control presupuestario indirecto por parte de la Secretaría de Finanzas;
- XIX. **Estado:** El Estado Libre y Soberano de Guerrero;
- XX. **Fideicomisos Públicos:** Entidades no personificadas a partir de las cuales el Ejecutivo Estatal o alguna de las demás entidades paraestatales constituyen con el objeto de auxiliar al Estado en el desarrollo de alguna de sus áreas prioritarias del desarrollo;
- XXI. **Gasto Corriente:** Conjunto de erogaciones que no tienen como contrapartida la creación de activos, sino que constituyen un acto de consumo. Son los gastos en recursos humanos y compra de bienes y servicios, necesarios para la administración y operación gubernamental;
- XXII. **Gasto Federalizado:** Se integra por los recursos públicos que el Gobierno Federal transfiere a los Estados y Municipios, para afrontar sus necesidades de gasto en materia de educación, salud, infraestructura e inversión social, seguridad pública, entre otros rubros;
- XXIII. **Gasto de Inversión o Capital:** Erogaciones que realizan dependencias y entidades de la Administración Pública tendientes a adquirir, ampliar, conservar y mejorar sus bienes de capital, incluyendo también la adquisición de acciones y títulos de crédito de terceros, construcción de obras públicas y desarrollo de acciones, para promover el incremento de la capacidad productiva de los diversos sectores de la economía;
- XXIV. **Gasto No Programable:** Recursos que se destinan al cumplimiento de fines y funciones propias del Estado y que por su naturaleza no están asociados a programas específicos;
- XXV. **Gasto Programable:** Recursos que se destinan al cumplimiento de fines y funciones propias del Estado, por lo cual están directamente relacionados con

programas a cargo de Ejecutores de Gasto previamente establecidos para alcanzar los objetivos y metas, que tienen un efecto directo en la actividad económica y social;

- XXVI. **Ingresos Excedentes:** Recursos públicos que durante el Ejercicio Fiscal se obtienen adicionalmente a los aprobados en la Ley de Ingresos del Estado vigente;
- XXVII. **Presupuesto:** Decreto de Presupuesto de Egresos del Gobierno del Estado para el Ejercicio Fiscal 2018, incluyendo sus Anexos;
- XXVIII. **Programa:** Nivel o categoría programática que contiene un conjunto de acciones afines y coherentes a través de las cuales se pretende alcanzar objetivos y metas previamente determinadas por la planeación, para lo cual se combinan recursos humanos, tecnológicos, materiales, naturales, financieros; contiene un conjunto interdependiente de proyectos los cuales especifican tiempo y espacio en el que se van a desarrollar y atribuye responsabilidades a una o varias unidades ejecutoras debidamente coordinadas;
- XXIX. **Secretaría de Contraloría:** La Secretaría de Contraloría y Transparencia Gubernamental;
- XXX. **Secretaría de Finanzas:** La Secretaría de Finanzas y Administración;
- XXXI. **Secretaría de Planeación:** La Secretaría de Planeación y Desarrollo Regional;
- XXXII. **Subsidios:** Asignaciones de recursos públicos que se destinan al desarrollo de actividades productivas prioritarias consideradas de interés general, así como proporcionar a usuarios y consumidores, bienes y servicios básicos a precios y tarifas por debajo de los del mercado o de forma gratuita y su otorgamiento no implica contraprestación alguna;
- XXXIII. **Transferencias:** Recursos públicos previstos en el Presupuesto de Egresos del Estado para el cumplimiento de objetivos y metas de programas y prestación de bienes y servicios públicos a cargo de Poderes, Organismos Constitucionalmente Autónomos y Entidades;

- XXXIV. **Unidad Presupuestal:** Cada uno de los Órganos o dependencias de la Administración Pública del Estado que tienen a su cargo la administración de recursos financieros, humanos, materiales, servicios generales y sociales, con el fin de cumplir con eficacia y eficiencia la misión que le ha sido conferida en las disposiciones legales y reglamentarias;
- XXXV. **Unidad Responsable:** Cada una de las unidades administrativas subordinadas a Unidades Presupuestales, en las que se desconcentran parte del ejercicio presupuestal y se les encomiendan la ejecución de actividades, programas y/o proyectos para el cumplimiento de objetivos, líneas de acción y metas establecidos en el Plan Estatal de Desarrollo 2016-2021; y
- XXXVI. Cualquier otro término no contemplado en el presente Artículo, se deberá entender conforme al glosario de la Ley General de Contabilidad Gubernamental y las demás leyes de la materia.

Artículo 3. Los titulares de las Dependencias de la Administración Pública del Estado y de sus Órganos Administrativos Desconcentrados, los miembros de los Órganos de Gobierno y los Directores Generales o sus equivalentes de las Entidades Paraestatales, así como los servidores públicos en general, que ejerzan recursos públicos en el ámbito de sus respectivas competencias, serán responsables de que se cumplan las disposiciones vigentes sobre la aplicación del gasto público y aquéllas que se emitan en el presente ejercicio fiscal por la Secretaría de Finanzas, la Secretaría de Planeación y la Secretaría de Contraloría.

Para el eficaz cumplimiento de este Decreto, los Poderes Ejecutivo, Legislativo y Judicial del Estado, en coordinación con los Municipios, colaborarán entre sí para asegurar las mejores condiciones de probidad y veracidad en el intercambio de información presupuestaria, contable y de gasto público.

Los Poderes Legislativo y Judicial del Estado, así como los Órganos Públicos Autónomos, se sujetarán a las disposiciones de este Decreto en los términos señalados por la Constitución Política del Estado de Guerrero, así como por las leyes presupuestarias correspondiente y otras de aplicación supletoria que no se contraponga a los ordenamientos legales que los rigen.

Artículo 4. La celebración y suscripción de convenios o acuerdos que conlleven a comprometer recursos económicos y/o patrimonio del Estado, invariablemente deberán estar sujetos a la autorización de la Secretaría de Finanzas y a la

suficiencia presupuestal correspondiente a la asignación aprobada en este Decreto a la dependencia o entidad que corresponda.

Artículo 5. La Secretaría de Finanzas garantizará que toda la información presupuestaria y de ingresos cumpla con lo dispuesto en la Ley número 454 de Presupuesto y Disciplina Fiscal del Estado de Guerrero, la Ley de Disciplina Financiera de las Entidades Federativas y los Municipios, así como la Ley General de Contabilidad Gubernamental.

Todas las asignaciones presupuestarias del presente Decreto y de documentos de la materia deberán cumplir con las disposiciones, requisitos y estar disponibles en términos de la Ley número 207 de Transparencia y Acceso a la Información Pública del Estado de Guerrero.

Capítulo II

Del monto total del Presupuesto

Artículo 6. El gasto total previsto en el presente Presupuesto importa la cantidad de 55,522.0 millones de pesos, el cual será financiado con recursos provenientes de la aplicación de la Ley de Ingresos del Estado para el Ejercicio Fiscal 2018.

Artículo 7. Las asignaciones de recursos para el Poder Ejecutivo ascienden a la cantidad de 31,643.1 millones de pesos.

Con independencia de la distribución y asignación que se realice, las dependencias ejecutoras de estos recursos deberán recabar la autorización correspondiente de los presupuestos a ejercer por parte de la Secretaría de Finanzas y la Secretaría de Planeación, en cada una de las obras y acciones inherentes previstos en el anexo de inversión. (Anexo 21).

No se podrá transferir recursos de otros capítulos de gasto al capítulo de servicios personales.

Dentro de este apartado se consideran 2,658.3 millones de pesos, por concepto de provisiones salariales y económicas, de las cuales se destinan 1,260.0 millones de pesos para el cumplimiento a terceros institucionales.

Artículo 8. La asignación de recursos para el Poder Legislativo asciende a 609.3

millones de pesos que se destinarán a cubrir su gasto de operación; se consideran 106.3 millones de pesos asignados a la Auditoría Superior del Estado.

Artículo 9. El Gasto previsto para el Poder Judicial es de 762.3 millones de pesos.

Artículo 10. La asignación presupuestal para los Órganos Autónomos asciende a 4,184.2 millones de pesos, incluyendo el subsidio para la Universidad Autónoma de Guerrero.

Artículo 11. Las asignaciones de recursos para el Sector Paraestatal ascienden a 4,001.4 millones de pesos.

Artículo 12. Las asignaciones para los Municipios ascienden a 11,663.5 millones de pesos, los cuales contemplan las transferencias por Participaciones y Aportaciones Federales.

TÍTULO SEGUNDO DEL FORTALECIMIENTO MUNICIPAL Capítulo I Disposiciones Generales

Artículo 13. En el caso de los programas que prevean aportaciones de recursos por parte de los Municipios para ser ejercidos de manera concurrente con recursos estatales, dichos órdenes de gobierno deberán realizar las aportaciones de recursos que le correspondan en las cuentas específicas respectivas, en un plazo máximo de 40 días hábiles contados a partir de la recepción de los recursos estatales. Los recursos estatales deberán ser ministrados de acuerdo a lo establecido en los Convenios respectivos.

Cumplido el plazo a que se refiere el párrafo anterior, sin que se haya realizado la aportación de recursos municipales, en casos debidamente justificados éstos podrán solicitar a la Dependencia o Entidad de la administración pública estatal correspondiente una prórroga.

El ejercicio de recursos públicos estatales por parte de los Municipios deberá comprobarse en los términos de las disposiciones aplicables.

En caso de que no se observe lo dispuesto en este Artículo y en las demás

disposiciones aplicables, las Dependencias y Entidades de la Administración Pública Estatal con las que se hayan celebrado los Convenios podrán proceder a su cancelación, dando parte de ello a la Secretaría de Finanzas y a la Secretaría de Contraloría.

Artículo 14. Las Dependencias y Entidades de la Administración Pública Estatal, con cargo a sus presupuestos y por medio de convenios de coordinación que serán públicos, podrán descentralizar funciones o reasignar recursos correspondientes a programas estatales con el propósito de transferir a los Municipios responsabilidades y, en su caso, recursos humanos y materiales.

Para ello, la Secretaría de Finanzas establecerá las normas y procedimientos para la suscripción de convenios, bajo criterios que aseguren transparencia en su distribución, aplicación y comprobación; e informará de su cumplimiento a través de los informes respectivos.

Artículo 15. Los recursos que transfieran las Dependencias o Entidades de la Administración Pública Estatal a través de los Convenios de Reasignación a los Municipios para el cumplimiento de objetivos de programas estatales, no pierden el carácter definido de acuerdo a su origen de financiamiento y se sujetarán a las disposiciones legales vigentes.

Las Dependencias o Entidades de la Administración Pública Estatal que requieran suscribir Convenios de Reasignación deberán apegarse a las normas y procedimientos emitidos por la Secretaría de Finanzas, así como obtener la autorización presupuestaria correspondiente.

El Ejecutivo Estatal, por conducto de los titulares de las Dependencias y Entidades que reasignen los recursos presupuestarios, podrán celebrar los Convenios a que se refiere este artículo con los Municipios, los cuales deberán prever criterios que aseguren transparencia en su distribución, aplicación y comprobación.

Artículo 16. El Ejecutivo Estatal podrá otorgar a los Municipios, a través del Acuerdo correspondiente, hasta el 20% de la recaudación efectuada durante 2017, respecto al Impuesto sobre Tenencia o Uso de Vehículos, en los términos establecidos en la Ley de Ingresos del Estado para este mismo ejercicio fiscal.

Artículo 17. El Ejecutivo Estatal podrá otorgar a los Municipios un porcentaje del impuesto del 2% Sobre Remuneraciones al Trabajo Personal, de las cantidades efectivamente cubiertas por cada uno de ellos.

Capítulo II

De los Recursos Federales transferidos a los Municipios

Artículo 18. El monto previsto de los Fondos de Participaciones y Aportaciones Federales a Municipios asciende a 11,663.5 millones de pesos y se distribuirá conforme a lo establecido en la Ley de Coordinación Fiscal y la Ley Número 427 del Sistema de Coordinación Hacendaria del Estado de Guerrero.

El resultado de la distribución entre los Municipios de los recursos que integran los fondos a que se refiere este Artículo, se publicará en el Periódico Oficial del Gobierno del Estado de Guerrero en términos de lo que establecen las citadas Leyes.

Se promoverá que por lo menos el 20 por ciento de los recursos previstos en el Fondo de Aportaciones para el Fortalecimiento de la Infraestructura Estatal y Municipal (FORTAMUN), se destinen a la atención de necesidades directamente vinculadas con la seguridad pública.

Artículo 19. El Estado, con base en la información que le proporcionen los municipios, elaborará los informes que requieran las Dependencias del Gobierno Federal en los términos de lo establecido en la Ley de Coordinación Fiscal.

Artículo 20. De conformidad con lo dispuesto en el Artículo 4º Inciso A de la Ley de Coordinación Fiscal, donde se establece que las participaciones derivadas de la recaudación estatal de las cuotas a la venta final de gasolina y diésel y del Fondo de Compensación de gasolina y diésel, los Municipios y demarcaciones territoriales recibirán como mínimo el 20% de la recaudación que corresponda a las entidades federativas.

Artículo 21. Conforme lo dispuesto en el Artículo 13 de la Ley de Disciplina Financiera de las Entidades Federativas y los Municipios, una vez aprobado el Presupuesto de Egresos, para el ejercicio del gasto, se observará lo siguiente:

I. Sólo se podrán comprometer recursos con cargo al Presupuesto autorizado, contando previamente con la suficiencia presupuestaria, identificando la fuente de ingresos;

II. Se podrán realizar erogaciones adicionales a las aprobadas en el Presupuesto de Egresos con cargo a los ingresos excedentes que obtengan y con la autorización previa de la Secretaría de Finanzas;

III. Con anterioridad al ejercicio o contratación de cualquier programa o proyecto de inversión cuyo monto rebase el equivalente a diez millones de Unidades de Inversión, deberá realizarse un análisis costo y beneficio en donde se muestre que dichos Programas y Proyectos son susceptibles de generar, en cada caso, un beneficio social neto bajo supuestos razonables. Dicho análisis no se requerirá en el caso del gasto de inversión que se destine a la atención prioritaria de desastres naturales declarados en los términos de la Ley General de Protección Civil.

Tratándose de Proyectos de Inversión Pública Productiva que se pretendan contratar bajo un esquema de Asociación Público-Privada, la Entidad Federativa y sus Entes Públicos deberán acreditar, por lo menos, un análisis de conveniencia para llevar a cabo el proyecto a través de dicho esquema, en comparación con un mecanismo de obra pública tradicional y un análisis de transferencia de riesgos al sector privado.

Dichas evaluaciones deberán ser públicas a través de las páginas oficiales de Internet de la Secretaría de Finanzas;

IV. Sólo procederá hacer pagos con base en el Presupuesto de Egresos autorizado y por los conceptos efectivamente devengados, siempre que se hubieren registrado y contabilizado debida y oportunamente las operaciones consideradas en éste;

V. La asignación global de servicios personales aprobada originalmente en el Presupuesto de Egresos no podrá incrementarse durante el ejercicio fiscal. Lo anterior, exceptuando el pago de sentencias laborales definitivas emitidas por la autoridad competente.

TÍTULO TERCERO DE LOS LINEAMIENTOS PARA EL EJERCICIO DEL GASTO Y LA CALIDAD DE LOS PRESUPUESTOS

Capítulo I Disposiciones Generales

Artículo 22. Durante la ejecución del Presupuesto autorizado, las Dependencias y Entidades de la Administración Pública Estatal deberán observar la programación estratégica institucional y la programación presupuestaria que llevaron a cabo en el proceso de formulación del Presupuesto basado en Resultados (PbR), a fin de dar estricto cumplimiento a sus objetivos estratégicos, productos y resultados establecidos.

Artículo 23. El Ejecutivo Estatal, a través de la Secretaría de Finanzas y con base en la situación de las finanzas públicas, podrá autorizar las modificaciones y previsiones presupuestarias necesarias para lo cual establecerá la normatividad respectiva cumpliendo con las disposiciones de la Ley de Disciplina Financiera de las Entidades Federativas y los Municipios.

Artículo 24. De los gastos de operación y de inversión que no sean ejercidos durante el ejercicio fiscal en los tres meses posteriores a lo que se tiene programado, la Secretaría de Finanzas efectuará la afectación presupuestal correspondiente y, en coordinación con la Secretaría de Planeación, procederán a reasignarlos a programas y proyectos de inversión considerados como prioritarios contenidos en el Plan Estatal de Desarrollo 2016 - 2021.

Las Dependencias y Entidades serán responsables de que las adecuaciones a sus respectivos presupuestos se realicen, siempre y cuando permitan un mejor cumplimiento de los objetivos de los programas autorizados a su cargo, fundamentada en la metodología del marco lógico.

Los Poderes Legislativo y Judicial del Estado, así como los Organismos Públicos Autónomos, a través de sus órganos competentes, podrán autorizar adecuaciones a sus respectivos presupuestos, siempre que permitan un mejor cumplimiento de los objetivos de los programas a su cargo.

Artículo 25. En caso de que se llegaran a registrar, el Ejecutivo Estatal podrá aplicar los ingresos excedentes conforme a lo dispuesto en la Ley de Disciplina Financiera de las Entidades Federativas y los Municipios a programas y proyectos de inversión considerados como prioritarios contenidos en el Plan Estatal de Desarrollo 2016 - 2021.

Artículo 26. Las Entidades Paraestatales para transparentar el uso y aplicación de los recursos públicos, en el ejercicio de su presupuesto se sujetarán a las siguientes disposiciones:

- I. En el ámbito de las Entidades del sector paraestatal, si hubiese excedentes de ingresos propios se privilegiará el pago de adeudos que registren dichos organismos para beneficiar el resultado financiero de las mismas; si el organismo público descentralizado no tuviese adeudos, dichos excedentes deberán destinarse hacia los programas y proyectos prioritarios, plasmados en el Plan Estatal de Desarrollo 2016 - 2021 y

programas sectoriales respectivos. En caso de que éstos sean asignados para gasto de inversión, se requerirá la aprobación de la Secretaría de Planeación. Deberá ponerse especial atención en el hecho de que previo a ello se privilegiará el pago de adeudos que registren las Entidades para beneficiar el resultado financiero de las mismas.

- II. Reportar a la Secretaría de Finanzas dentro de los primeros cinco días hábiles de cada mes, el informe presupuestal de aplicación del gasto corriente e inversión por partida y la clasificación por objeto del gasto del mes inmediato anterior;
- III. Previa validación y autorización del Órgano de Gobierno, las Entidades podrán realizar las adecuaciones presupuestarias del ejercicio en estricto apego a la normatividad vigente, debiendo informar a la Secretaría de Finanzas a más tardar los cinco días hábiles posteriores a la autorización de las adecuaciones realizadas;
- IV. Observar y adoptar las medidas de racionalidad, austeridad y disciplina presupuestal que se establezcan por parte de la Secretaría de Finanzas, derivadas de afectaciones a las participaciones federales, así como implementar de manera adicional aquellas que las propias Entidades determinen con la aprobación de su Órgano de Gobierno. Dichas medidas deberán orientarse a reducir el gasto en servicios personales, gasto administrativo y de apoyo conforme a las normas establecidas en el presente Decreto.
- V. Las economías presupuestarias generadas por la aplicación de estas medidas, previa anuencia de la Junta Directiva u Órgano de Gobierno de la entidad y contando con la autorización de la Secretaría de Finanzas y de la Secretaría de Planeación, podrán ser destinadas a gasto de inversión a partir de prioridades señalados en su respectivo Programa Operativo Anual;
- VI. No se podrán transferir recursos de otros capítulos de gasto, al capítulo de servicios personales.

Artículo 27. Los Poderes Legislativo y Judicial del Estado, los Organismos Públicos Autónomos, así como las Dependencias y Entidades, con cargo a sus respectivos presupuestos y de conformidad con las disposiciones aplicables,

cubrirán oportunamente sus obligaciones de carácter fiscal del ámbito federal, estatal y municipal, así como las relativas a pasivos contingentes o ineludibles que se deriven de resoluciones emitidas por autoridad competente.

Las adecuaciones presupuestarias que, en su caso, sean necesarias para el pago de los anteriores conceptos, no deberán afectar el cumplimiento de los objetivos y las metas de los programas aprobados, ni afectar el eficaz y oportuno cumplimiento de las atribuciones de los ejecutores del gasto público estatal.

Las Dependencias y Entidades que no puedan cubrir la totalidad de las obligaciones y pasivos contingentes o ineludibles conforme a lo previsto en este Artículo, incluso las que se hubieren generado con anterioridad a este ejercicio, presentarán ante la Secretaría de Finanzas un programa de cumplimiento que deberá ser considerado para todos los efectos legales en vía de ejecución respecto de la resolución que se hubiese emitido, con la finalidad de cubrir las obligaciones y pasivos contingentes o ineludibles hasta por un monto que no afecte las metas y programas propios o el cumplimiento de las atribuciones señaladas en el párrafo anterior, sin perjuicio de que el resto de la obligación deberá pagarse.

Artículo 28. En el ejercicio de sus presupuestos, las Dependencias y Entidades se sujetarán estrictamente a los calendarios de presupuesto autorizados por la Secretaría de Finanzas, en los términos de las disposiciones aplicables.

Artículo 29. El Ejecutivo Estatal, por conducto de la Secretaría de Finanzas, podrá suspender las ministraciones de recursos a las Dependencias y Entidades y, en su caso, solicitar el reintegro de las mismas, cuando se presente alguno de los siguientes supuestos:

- I. Se presenten afectaciones y/o saldos a cargo en las participaciones que recibirá el Estado;
- II. No envíen la información que les sea requerida en relación con el ejercicio de sus respectivos programas y presupuestos autorizados, en los tiempos previstos por la normatividad contable vigente;
- III. Incumplan en las metas de los programas que les fueron aprobados o bien se detecten desviaciones en la ejecución o en la aplicación de los recursos correspondientes;

- IV. No remitan los informes y en su caso la comprobación correspondiente, respecto a los recursos ministrados;
- V. No cumplan con las disposiciones aplicables;
- VI. Incumplan con el pago de sus obligaciones fiscales;
- VII. Contraten personal fuera de presupuesto o incumplan con las normas en materia de racionalidad del gasto, previstas en el presente Decreto y en la normativa correspondiente;
- VIII. Las Entidades que incumplan con recabar la autorización correspondiente, para cada una de las obras y acciones contempladas en sus presupuestos;
- IX. No registren su avance físico-financiero en el Sistema Central de Control.
- X. Cuando el órgano interno de control, la Secretaría de la Contraloría o algún órgano de fiscalización determine la probable existencia de irregularidades en la aplicación de recursos de un programa o proyecto; o bien, cuando exista una denuncia fundada en la que proceda una investigación por presunto desvío de recursos;
- XI. En general, no ejerzan sus presupuestos de conformidad con lo previsto en este Decreto y en las demás disposiciones para el ejercicio del gasto público estatal.

Artículo 30. Las Dependencias y Entidades de la Administración Pública Estatal que constituyan o incrementen el patrimonio de Fideicomisos Públicos, o que celebren mandatos o contratos análogos, requerirán la previa autorización de la Secretaría de Finanzas, y tratándose de gasto de inversión, de la aprobación de la Secretaría de Planeación, conforme a las disposiciones aplicables.

Artículo 31. Los Poderes Legislativo y Judicial del Estado, así como los Organismos Autónomos, deberán incluir en los Informes Semestrales los ingresos del período, incluyendo rendimientos financieros, egresos, destino y saldo de los Fideicomisos en los que participen, informando de ello a la Auditoría. La información deberá presentarse de conformidad a los términos establecidos en la Ley Número 468 de Fiscalización y Rendición de Cuentas del Estado de Guerrero.

Artículo 32. Los Fideicomisos Públicos que tengan como objeto principal financiar programas y proyectos de inversión, deberán sujetarse a las disposiciones normativas vigentes sobre la materia.

Artículo 33. Las Dependencias y Entidades de la Administración Pública Estatal que coordinen Fideicomisos Públicos, con la participación que corresponda al fiduciario, o que celebren mandatos o contratos análogos o con cargo a sus presupuestos y hayan aportado recursos a los mismos, serán las responsables de transparentar y rendir cuentas sobre el manejo de los recursos públicos otorgados, así como de proporcionar los informes que permitan su vigilancia y fiscalización en los términos establecidos por la Ley General de Contabilidad Gubernamental y la Ley Número 207 de Transparencia y Acceso a la Información Pública del Estado de Guerrero. Asimismo, serán responsables de enviar oportunamente a la Secretaría de Finanzas, la información correspondiente para la integración de los Informes Semestrales y Cuenta Pública.

Artículo 34. En caso de que durante el Ejercicio Fiscal 2018 disminuyan los ingresos previstos en la Ley de Ingresos del Estado, el Ejecutivo Estatal, por conducto de la Secretaría de Finanzas, adoptará las medidas de acuerdo al artículo 15 de la Ley de Disciplina Financiera de las Entidades Federativas y los Municipios.

Los Poderes Legislativo, Judicial y los Organismos Autónomos deberán coadyuvar al cumplimiento de las normas de disciplina presupuestaria a que se refiere el presente Artículo, a través de ajustes a sus respectivos presupuestos, en la misma proporción de la disminución de ingresos estatales

Artículo 35. El Impuesto sobre Hospedaje se destinará a los Fideicomisos de Promoción Turística municipales, a efecto de financiar los programas y proyectos que promuevan la oferta turística del Municipio en que se encuentren constituidos.

Artículo 36. Las asignaciones presupuestales destinadas al Programa de Inversión concurrente con Municipios, comprendido en el Gasto de Inversión, se aplicarán en los términos que se establezcan en la Ley número 454 de Presupuesto y Disciplina Fiscal del Estado de Guerrero, la Ley Número 266 de Obras Públicas y sus Servicios del Estado de Guerrero, la Ley Número 994 de Planeación para el Estado de Guerrero y de los convenios específicos que se concierten con ellos.

Capítulo II De las Disposiciones de Racionalidad, Austeridad y Disciplina Presupuestal

Artículo 37. El Ejecutivo Estatal por conducto de la Secretaría de Finanzas podrá autorizar reducciones, diferimientos o cancelaciones de programas y conceptos de gasto de las Dependencias y Entidades, cuando ello represente la posibilidad de obtener eficiencias en función de la productividad de las mismas o cuando dejen de cumplir sus propósitos. En todo momento se deberá respetar el presupuesto asignado a los programas destinados al gasto social y se reportará en los Informes Semestrales los ajustes que se hayan realizado a los programas.

Artículo 38. Los Poderes Legislativo y Judicial y los Organismos Públicos Autónomos, así como las Dependencias y Entidades de la Administración Pública Estatal, en el ejercicio de sus respectivos presupuestos deberán adoptar medidas para racionalizar el gasto destinado a las actividades administrativas y de apoyo, sin afectar el cumplimiento de los programas, objetivos y metas determinadas en los mismos.

Sobre lo anterior, entre otras medidas, deberán aplicar las siguientes:

- I. Disminuir el arrendamiento de aviones y helicópteros, aún cuando los de carácter oficial se encuentren en mantenimiento; excepto en casos de desastre natural o situación extraordinaria;
- II. Eliminar el pago de servicios de telefonía celular, gastos de representación y alimentación;
- III. Disminuir el gasto de gasolina en 30% y racionalizar los viáticos de los servidores públicos;
- IV. Crear el Programa de Consolidación de Compras sujetándose a lo dispuesto en la Ley Número 230 de Adquisiciones, Enajenaciones, Arrendamientos, Prestación de Servicios y Administración de Bienes muebles e inmuebles del Estado De Guerrero;
- V. Privilegiar el uso de medios electrónicos y/o magnéticos;

- VI. Cancelar adquisiciones de vehículos nuevos, con excepción de las áreas de seguridad pública, protección civil y servicios médicos;
- VII. Reducir el presupuesto de comunicación social en 30%;
- VIII. Reducir la contratación de asesorías, estudios e investigaciones, sujetándose a lo dispuesto en la Ley Número 230 de Adquisiciones, Enajenaciones, Arrendamientos, Prestación de Servicios y Administración de Bienes muebles e inmuebles del Estado De Guerrero, la Ley Número 266 de Obras Públicas y sus Servicios del Estado de Guerrero y la Ley 690 de Entidades Paraestatales del Estado de Guerrero, así como las demás disposiciones administrativas aplicables;
- IX. Las comisiones de personal al extranjero deberán reducirse al número de integrantes estrictamente necesarios para la atención de los asuntos de su competencia;
- X. Reducir los gastos menores, protocolarios, ceremoniales y de festejos diversos;
- XI. Los Poderes Legislativo y Judicial del Estado, así como los Organismos Públicos Autónomos, las Dependencias y Entidades de la Administración Pública Estatal, deberán optimizar la utilización de los espacios físicos y establecer los convenios necesarios con la Secretaría de Finanzas, a fin de utilizar los bienes estatales disponibles en los términos de las disposiciones aplicables;
- XII. Las Dependencias y Entidades de la Administración Pública Estatal deberán procurar la sustitución de arrendamientos por la utilización de bienes inmuebles ociosos o subutilizados, a efecto de promover la eficiencia en la utilización de dichos bienes, respetando los términos de los respectivos contratos de arrendamiento y evitando costos adicionales;
- XIII. Las Dependencias y Entidades a través de la Secretaría de Finanzas podrán arrendar muebles e inmuebles cuando para el cumplimiento de sus programas sea estrictamente necesario, cumpliendo para ello con el marco normativo en la materia y con cargo a su presupuesto autorizado;

- XIV.** Las Dependencias y Entidades de la Administración Pública Estatal establecerán programas para fomentar el ahorro por concepto de energía eléctrica, combustibles, telefonía satelital y convencional, agua potable, materiales de impresión y fotocopiado, control de inventarios, así como otros conceptos de gasto corriente, mismos que deberán someter a la consideración de los titulares y Órganos de Gobierno correspondientes; y,
- XV.** Para la autorización de los gastos de representación y de erogaciones para el desempeño de comisiones oficiales, las Dependencias y Entidades observarán las normas y procedimientos dictados por la Secretaría de Finanzas, que dará a conocer en los primeros días del mes de enero.

Artículo 39. El Ejecutivo Estatal reportará en los Informes Semestrales la disminución de ingresos y del gasto programable, así como los ahorros que en su caso se generen como resultado de la aplicación de las medidas de racionalización del gasto, conforme a lo dispuesto en el artículo anterior.

Los Poderes Legislativo y Judicial, así como los Organismos Públicos Autónomos, deberán implantar medidas equivalentes a las aplicables en las Dependencias y Entidades para la reducción del gasto destinado a las actividades administrativas y de apoyo señalando en los Informes Semestrales, las medidas que hayan adoptado y los montos de ahorros obtenidos.

Artículo 40. Las Dependencias y Entidades de la Administración Pública Estatal realizarán acciones para modernizar, digitalizar y mejorar la prestación de los servicios públicos, promover la productividad en el desempeño de sus funciones y reducir gastos de operación. Para tal efecto, deberán:

- I. Empezar acciones para la reestructuración institucional y la reingeniería de procesos, orientados a reducir sus gastos de operación conforme a las normas y procedimientos que establezca la Secretaría de Finanzas, en coordinación con la Secretaría de Contraloría;
- II. Proponer a la Secretaría de Contraloría la modificación a los organogramas de las dependencias, siempre y cuando consideren la reducción del número de áreas administrativas que las integran. Será inviable toda propuesta de creación de nuevas áreas, a excepción de las que se deriven de reformas a la Constitución General o a la Constitución del Estado;

- III. En este caso, las nuevas áreas deberán disponer del personal con que ya cuente la dependencia o entidad, reiterándose que está prohibida la creación de nuevas plazas.

Artículo 41. Para la difusión de sus actividades, los Poderes Legislativo y Judicial, así como los Organismos Públicos Autónomos, podrán destinar recursos presupuestarios a través de los diversos medios de comunicación a partir de los siguientes supuestos: por la naturaleza e importancia que sus funciones representen, porque requieran de horarios y audiencias específicos, o por la falta de disponibilidad de los tiempos de transmisión asignados en los medios de difusión estatales, atendiendo en todo momento a los principios señalados en el artículo 134 de la Constitución Política de los Estados Unidos Mexicanos y a la normatividad aplicable en la materia.

Artículo 42. Las Dependencias y Entidades de la Administración Pública Estatal que requieran difundir sus actividades, lo podrán realizar a través del área que designe el Ejecutivo del Estado y, en ningún caso, podrán utilizarse recursos presupuestarios con fines de promoción de la imagen personal de los servidores públicos, en los términos de lo establecido por el artículo 134 de la Constitución General de la República.

Artículo 43. En ningún caso, las Dependencias y Entidades podrán otorgar recursos a organizaciones que por irregularidades en el manejo de los recursos públicos que se les hayan asignado por alguna institución pública del nivel federal, estatal y/o municipal, estén sujetas a procesos legales.

Artículo 44. En la concertación de obras o proyectos donde se dé la mezcla de recursos estatales, se requerirá invariablemente la autorización de la Secretaría de Finanzas.

Artículo 45. Durante la vigencia del ejercicio fiscal al que se refiere el presente Decreto, la Secretaría de Finanzas podrá emitir criterios adicionales sobre la aplicación de economías presupuestales obtenidas en los diferentes programas autorizados.

Capítulo III De los Servicios Personales

Artículo 46. Las Dependencias y Entidades de la Administración Pública Estatal se sujetarán a las disposiciones contenidas en este Capítulo para ejercer los

recursos previstos en sus presupuestos para servicios personales, mismos que se destinarán para cubrir:

- I. Las percepciones ordinarias y extraordinarias a favor de los servidores públicos a su servicio, incluyendo funcionarios públicos, personal docente, personal de las ramas médica, paramédica y grupos afines; policías, investigadores y otras categorías; personal de enlace; así como personal operativo de base, confianza, supernumerario, extraordinario, jubilados y pensionados por decreto;
- II. Las aportaciones patronales y de seguridad social;
- III. Las obligaciones fiscales que, en su caso, generen los pagos a que se refieren las fracciones anteriores conforme a las disposiciones aplicables; y,
- IV. La contratación de servicios profesionales por honorarios asimilables a sueldos y salarios.

Artículo 47. Al realizar el ejercicio y pago por concepto de servicios personales, las Dependencias y Entidades deberán sujetarse a lo siguiente:

- I. A su presupuesto autorizado y a la política de servicios personales que establezca el Ejecutivo Estatal y el Comité de Organización y Remuneraciones;
- II. Al tabulador de percepciones ordinarias y las demás disposiciones aplicables;
- III. A la estructura organizacional registrada y dictaminada por la Secretaría de Contraloría y autorizada por la Secretaría de Finanzas.
- IV. A la política de servicios personales que establezca el Ejecutivo Estatal en materia de incrementos en las percepciones;
- V. Abstenerse de contratar trabajadores eventuales, independientemente del fondo de financiamiento, salvo que tales contrataciones se encuentren previstas en el presupuesto destinado a servicios personales y;
- VI. Queda prohibido a las Dependencias y Entidades determinar o contraer compromisos laborales de cualquier naturaleza que impliquen erogaciones

presentes o futuras con cargo al presupuesto o a ingresos propios, sin contar con la previa autorización presupuestaria de la Secretaría de Finanzas.

Artículo 48. Las Dependencias y Entidades de la Administración Pública Estatal no podrán realizar traspasos de recursos al presupuesto de servicios personales.

Artículo 49. En los casos en que se considere otorgar el pago de percepciones extraordinarias a algún servidor público, éstas no constituirán un ingreso fijo, regular ni permanente, ya que su otorgamiento se encuentra sujeto a requisitos y condiciones futuras de realización incierta y respectivos presupuestos de servicios personales. Esta erogación deberá ser autorizada por la Secretaría de Finanzas y el Comité de Organización y Remuneraciones.

Artículo 50. La contratación de personas físicas para la prestación de servicios profesionales por honorarios con cargo al capítulo de servicios personales se sujetará a los siguientes requisitos:

- I. Cuando por las necesidades temporales de la Dependencia o Entidad sea indispensable realizar contrataciones para desempeñar actividades o funciones equivalentes a las del personal de plaza presupuestaria, se requerirá la autorización de la Secretaría de Finanzas, así como del Comité de Organización y Remuneraciones;
- II. Los recursos destinados a celebrar tales contratos deberán estar expresamente previstos para tal efecto en sus respectivos presupuestos aprobados en el capítulo de servicios personales de la dependencia o entidad paraestatal que corresponda;
- III. Las vigencias de los contratos no podrán exceder del 31 de diciembre de 2018;
- IV. Las Dependencias y Entidades que cuenten con las asignaciones presupuestarias para honorarios, deberán solicitar bajo su responsabilidad a la Dirección General de Administración y Desarrollo de Personal dependiente de la Secretaría de Finanzas, la autorización de los contratos respectivos dentro de los 30 días siguientes a la entrada en vigor del presente Decreto, para lo cual los aspirantes deberán cumplir con el proceso de selección establecido para tal efecto;

V. El monto mensual bruto que se pacte por concepto de honorarios no podrá rebasar los límites autorizados por la Secretaría de Finanzas, quedando bajo la estricta responsabilidad de las Dependencias y Entidades que la retribución que se fije en el contrato guarde estricta congruencia con las actividades encomendadas al prestador del servicio.

VI. En todos los casos, los contratos por honorarios deberán reducirse al mínimo indispensable y en ningún caso la asignación presupuestaria que se asigne a cada dependencia o entidad podrá ser superior en términos reales a la del año anterior.

VII. En el caso de las Entidades, la contratación por honorarios se sujetará a las disposiciones de este artículo; adicionalmente deberán obtener autorización expresa de sus Órganos de Gobierno y de la Secretaría de Finanzas, y;

VIII. La contratación de personal para el cumplimiento de programas financiados con recursos federales, estatales o propios, deberán sujetarse a lo establecido en este Capítulo y a las disposiciones aplicables.

Artículo 51. Los Poderes Ejecutivo, Legislativo y Judicial, así como los Órganos Autónomos podrán otorgar estímulos, incentivos o reconocimientos a su personal o ejercer gastos equivalentes a los mismos, de acuerdo con el techo presupuestal autorizado y las disposiciones que para estos efectos emitan las autoridades competentes.

El monto de percepciones totales que se cubra a favor de la máxima representación del Poder Legislativo, de los Titulares del Poder Judicial y de los Órganos Autónomos, calculadas éstas de forma anualizada, no podrá rebasar la percepción total asignada al Titular del Ejecutivo Estatal.

Los Poderes Legislativo y Judicial del Estado, así como los Organismos Públicos Autónomos, deberán incluir en sus respectivos Proyectos de Presupuesto para el siguiente ejercicio fiscal, la información contenida en este artículo.

Los Poderes Legislativo y Judicial del Estado, así como los Organismos Públicos Autónomos, serán responsables de proporcionar a los Órganos Internos de Control y Fiscalización la información a que se refiere este artículo.

Capítulo IV De la Inversión Pública

Artículo 52. Las Dependencias y Entidades de la Administración Pública Estatal podrán ejercer los montos para programas y proyectos de inversión autorizados en este Presupuesto, en los términos de las disposiciones emitidas por la Secretaría de Finanzas, así como de la Secretaría de Planeación, y en función de la disponibilidad presupuestal y financiera del Estado, además de que dichos programas y proyectos deberán estar registrados en el Sistema Central de Control, debiendo detallar en cada uno de ellos su localización geográfica, beneficiarios con enfoque de género, metas, unidad de medida, periodo de construcción y resultados esperados en términos del Presupuesto basado en Resultados.

Las Dependencias y Entidades de la Administración Pública Estatal mantendrán actualizada la información referente a los programas y proyectos de inversión que se integran en el Sistema señalado en el párrafo anterior.

En el caso de proyectos financiados con recursos de origen federal que de conformidad a la normatividad respectiva no pierdan esta naturaleza, los ejecutores del gasto deberán cumplir con las obligaciones establecidas en la normatividad aplicable, sujetándose a las responsabilidades correspondientes.

En virtud de lo anterior, los proyectos que conlleve el Programa Anual de Inversión Pública financiados con cualesquiera de las fuentes de financiamiento podrán ser modificados o sustituidos cuando ocurran problemas de tipo técnico, jurídico o administrativo que lo justifiquen, así como cuando ello favorezca la concurrencia de recursos estatales con los provenientes de los Municipios de la Entidad y/o de los Ramos Administrativos de la Federación.

Los titulares de las Dependencias y Entidades de la Administración Pública Estatal, así como los servidores públicos autorizados para ejercer recursos públicos del presupuesto de inversión de las mismas, serán responsables de:

- I. Identificar el gasto de capital y el gasto asociado a éste, así como el impacto en el costo de operación y mantenimiento del uso de estos recursos, en programas y proyectos de inversión que contribuyan al cumplimiento de los objetivos, metas e indicadores de desempeño de los mismos, de acuerdo al Presupuesto autorizado;

- II. Promover una mayor capacitación de los funcionarios públicos en materia de evaluación social y económica de los programas y proyectos de inversión;
- III. Garantizar que los programas y proyectos de inversión generen beneficios netos para la sociedad;
- IV. Otorgar prioridad a la realización de los programas y proyectos de inversión que generen mayores beneficios a la sociedad;
- V. Observar las disposiciones emitidas por la Secretaría de Planeación en materia de programas y proyectos de inversión, así como para su respectiva autorización y evaluación;
- VI. Asegurar las mejores condiciones en cuanto a precio, calidad, financiamiento, oportunidad y demás circunstancias pertinentes en los contratos que se celebren, considerando lo previsto en las disposiciones legales y administrativas aplicables;
- VII. Promover en forma conjunta con la Secretaría de Finanzas y la Secretaría de Planeación, la participación del sector social, privado y de los distintos órdenes de gobierno, en los programas y proyectos de inversión que impulsa el sector público; y,
- VIII. Considerar el impacto esperado en materia ambiental, así como hacia grupos vulnerables y en materia de equidad de género.

Artículo 53. Para el ejercicio de los recursos de inversión en obras y proyectos, las Dependencias y Entidades observarán lo siguiente:

- I. La terminación de las obras y proyectos en proceso de ejecución en cuya programación original se hayan contemplado las etapas para su ejecución y que se encuentren vinculadas a la prestación de servicios públicos básicos.
- II. Se dará prioridad a los proyectos de reconstrucción de daños ocasionados por los desastres naturales del mes de septiembre del año 2017
- III. La asignación de recursos a nuevas obras o proyectos se fundamentará en criterios de prioridad derivados del Plan Estatal de Desarrollo 2016 – 2021, bajo el criterio de Presupuesto basado en Resultados y solo cuando se

cuente con el expediente técnico debidamente validado, con la partida presupuestal correspondiente y con la aprobación del Comité correspondiente.

- IV.** Las Dependencias y Entidades autorizadas para la ejecución de recursos de inversión deberán remitir trimestralmente a la Secretaría de Hacienda y Crédito Público, a la Secretaría de Finanzas y a la Secretaría de Planeación del Estado sus informes de avance físico y financiero de las obras o proyectos que les hayan sido autorizados.

Artículo 54. Las Dependencias y Entidades ejecutoras de obra pública deberán realizar invariablemente los procesos de licitación correspondientes en los términos de la legislación vigente sobre la materia.

Artículo 55. Los programas y proyectos de inversión deberán contar con el dictamen favorable de las instancias correspondientes sobre el análisis de factibilidad técnica, económica y ambiental y, en su caso, sobre el proyecto ejecutivo de obra pública. Antes de iniciar alguno de los procedimientos de contratación previstos en las disposiciones aplicables, las Dependencias y Entidades de la Administración Pública Estatal deberán obtener la autorización de la Secretaría de Planeación, así como de la Secretaría de Finanzas.

La Secretaría de Planeación integrará la relación de los programas y proyectos de inversión a que se refiere este Artículo y que hayan sido dictaminados, incluyendo el sentido del dictamen y el responsable de su elaboración de acuerdo con la información remitida por las Dependencias y Entidades de la Administración Pública Estatal responsables de su ejecución.

Capítulo V De los Subsidios y Transferencias

Artículo 56. El Ejecutivo Estatal, por conducto de la Secretaría de Finanzas, realizará la calendarización de los subsidios y transferencias a los presupuestos de las Dependencias y Entidades que se prevén en este Decreto.

Los titulares de las Dependencias y Entidades de la Administración Pública Estatal, con cargo a cuyos presupuestos se autorice la ministración de subsidios y transferencias, serán responsables en el ámbito de sus competencias de que

éstos se otorguen y ejerzan conforme a lo establecido en este Decreto y en las demás disposiciones aplicables.

Las Dependencias y Entidades de la Administración Pública Estatal deberán revisar las Reglas de Operación correspondientes de los programas que cuenten con ellas para establecer en las mismas la obligación de reintegrar a la Secretaría de Finanzas, aquellos recursos que no se devenguen conforme a lo dispuesto en las mismas. Asimismo, la Secretaría de Finanzas podrá suspender las ministraciones de recursos a las Dependencias y Entidades, cuando éstas no remitan la información solicitada en los plazos y términos requeridos, en materia de subsidios y transferencias.

Artículo 57. Los subsidios deberán sujetarse a los criterios de objetividad, equidad, transparencia, selectividad, oportunidad y temporalidad, para lo cual las Dependencias y Entidades que los otorguen deberán cumplir con las normas y procedimientos que emita la Secretaría de Finanzas en esta materia.

De igual forma, las transferencias destinadas a cubrir el déficit de operación y los gastos de administración asociados con el otorgamiento de subsidios de las Entidades, serán otorgadas de forma excepcional y temporal, siempre que se justifique ante la Secretaría de Finanzas su beneficio económico y social.

Artículo 58. Las Dependencias y Entidades de la Administración Pública Estatal, deberán informar a la Secretaría de Finanzas previamente a la realización de cualquier modificación en el alcance o modalidades de sus programas, que implique variaciones en los subsidios y las transferencias presupuestadas.

Capítulo VI De las Reglas de Operación para Programas de Inversión

Artículo 59. Con el objeto de asegurar la aplicación eficiente, eficaz, oportuna, equitativa y transparente de los recursos públicos, la Secretaría de Finanzas y la Secretaría de Planeación emitirán las disposiciones a que deberán sujetarse los programas de inversión sujetos a Reglas de Operación.

Los programas sujetos a Reglas de Operación deberán observar lo siguiente:

- I. Las Dependencias y Entidades de la Administración Pública Estatal serán responsables de emitir las Reglas de Operación o, en su caso, las modificaciones a aquéllas que continúen vigentes.
- II. Las Reglas de Operación deberán ser claras y precisas, a efecto de ser difundidas entre la población a través de los medios de comunicación, de acuerdo a los requerimientos que precise la Secretaría de Planeación. Las relativas a los pueblos indígenas serán difundidas preferentemente en sus lenguas originarias y deberán ser adecuadas a las circunstancias, condiciones y necesidades de los mismos, de tal forma que posibiliten la accesibilidad y transversalidad de género, sin discriminación ni exclusión social. Se deberá establecer en los Programas y, según sea el caso, en la documentación, productos y la difusión de los medios de comunicación que los programas autorizados en este Presupuesto, son públicos y ajenos a cualquier partido político.
- III. Será responsabilidad de los titulares de las dependencias o entidades de la Administración Pública Estatal presentar sus Proyectos de Reglas de Operación a más tardar el último día hábil de enero de 2018 para la ejecución de los Programas de Inversión a ejecutarse en ese ejercicio fiscal.
- IV. La Secretaría de Planeación deberá emitir la autorización a que se refiere la fracción anterior, dentro de los diez días hábiles posteriores a que sean presentados dichos proyectos y,
- V. Las nuevas Reglas de Operación o las modificaciones de las vigentes deberán ser publicadas en el Periódico Oficial del Gobierno del Estado.
- VI. Para emitir su autorización, la Secretaría de Planeación deberá vigilar exclusivamente que el Programa no se contraponga, afecte, o presente duplicidad con otros Programas y acciones del Gobierno Estatal y Federal en cuanto a su diseño, beneficios, apoyos otorgados y población objetivo, así como que se cumplan las disposiciones vigentes;
- VII. Las Dependencias enviarán para su publicación en el Periódico Oficial del Gobierno del Estado, las Reglas de Operación o, en su caso, las modificaciones a las mismas, a más tardar a los cinco días hábiles posteriores a que obtengan la autorización y el dictamen a que se refiere la fracción I de este Artículo; en su caso, deberán poner dichas Reglas a disposición de la

población en sus oficinas estatales, en su página de internet y a través de los gobiernos municipales en los espacios que ellos dispongan.

- VIII.** Las Dependencias y Entidades, a partir de que sean publicadas las Reglas de Operación, deberán iniciar el ejercicio de los recursos presupuestarios aprobados de acuerdo con la programación de los calendarios de ministración de recursos.

TÍTULO CUARTO APORTACIÓN SOLIDARIA ESTATAL Capítulo Único De la Aportación Solidaria Estatal

Artículo 60. Para sustentar el Sistema de Protección Social en Salud, la entidad informará a la Comisión Nacional de Protección Social en Salud, a través del titular de la Instancia Rectora Local en Salud, así como por el Titular del Régimen Estatal de Protección Social en Salud, la integración de la Aportación Solidaria Estatal por persona beneficiada, bajo el siguiente esquema:

- I. Las aportaciones por persona beneficiaria serán en los términos de los Artículos 77 bis 11 párrafo primero y la Fracción I del Artículo 77 bis 13 de la Ley General de Salud, por lo que se deberán ser equivalentes por lo menos a la mitad de la cuota social que cubra anualmente el Gobierno Federal;
- II. Serán considerados como parte de la Aportación Solidaria Estatal (ASE), los recursos que el Gobierno del Estado y Municipios destinen a fortalecer la prestación de los servicios de salud a la persona en el ejercicio fiscal vigente del que se trate, además de aquellos conceptos adicionales que establezcan los lineamientos que al efecto emita la federación;
- III. Las aportaciones extraordinarias que contemplen recursos para el desarrollo de infraestructura médica para la atención primaria y de especialidades básicas;
- IV. El cálculo de la aportación solidaria estatal se realizará de acuerdo con los avances reales en la afiliación al Sistema de Protección Social en Salud en el periodo respectivo, conforme lo establece los artículos 77 bis 13 de la

Ley General de Salud y 76, 78, 84, y 85, del Reglamento de la Ley General de Salud en materia de Protección Social en Salud.

- V. Las modalidades de la Aportación Solidaria Estatal son a través de Aportaciones Líquidas y acreditación del Gasto Estatal en salud.
- A. **Aportación líquida.** Considera las aportaciones que la entidad, realiza en numerario al Sistema en la entidad, las cuales no podrán ser inferiores al 30% del total de la Aportación Solidaria Estatal por persona que le corresponda realizar en el ejercicio fiscal correspondiente y deberán estar previstas de manera específica en el Presupuesto de Egresos en el Anexo 13 del presente Presupuesto de Egresos.
 - B. **Acreditación del Gasto Estatal en Salud.** Se refiere al gasto que la entidad eroga para fortalecer la prestación de los servicios de salud a la persona, en el ejercicio fiscal vigente.
- VI. En cuanto a las condiciones presupuestarias lo permitan, la entidad presentará de manera detallada, documentada y en los formatos que para efectos establezca la Comisión Nacional de Protección Social en Salud, los montos destinados a fortalecer la oferta de servicios de salud, además de los recursos que permitan resolver las diferencias imprevistas en la demanda de servicios esenciales de salud a la persona en el Sistema de Salud Pública.
- VII. Todos los conceptos que se tomen en cuenta e integren la Acreditación de la Aportación Solidaria Estatal y las cuentas destinadas para los recursos Líquidos, deberán ser formalizados y debidamente justificados a través de comunicaciones emitidas a la Comisión Nacional Protección Social en Salud y deberán contener la información oficial debidamente validada respecto a dichas aportaciones y concluido el ejercicio fiscal de que se trate; estos se presentarán en la Cuenta Pública reflejados como la composición de la acreditación identificando el gasto público en salud.

Para los efectos de este artículo, se entenderá por Gasto Público en Salud a todas aquellas acciones o inversiones que realicen las Dependencias y Entidades de la Administración Pública, que ejerzan presupuestos o realicen inversiones que fortalezcan y beneficien la salud de la población.

TÍTULO QUINTO DE LA INFORMACIÓN, TRANSPARENCIA Y EVALUACIÓN Capítulo Único De la Información y Transparencia

Artículo 61. Los Poderes Legislativo y Judicial, los Organismos Públicos Autónomos, así como las Dependencias y Entidades de la Administración Pública Estatal, deberán cumplir las obligaciones de transparencia en materia presupuestaria establecidas en la Ley de Disciplina Financiera de las Entidades Federativas y Municipios, los artículos 56, 57 y 58 de la Ley General de Contabilidad Gubernamental, del artículo 120 de la Constitución Política del Estado Libre y Soberano de Guerrero, así como los artículos 6, 7, 8, 18, 20, 81 y 82 de la Ley Número 207 de Transparencia y Acceso a la Información Pública del Estado de Guerrero. De conformidad con la fracción IV, V y VI del Artículo 81 de esta misma Ley, deberán publicarse los objetivos, metas e indicadores de gestión y del ejercicio de los recursos públicos para garantizar una adecuada y oportuna rendición de cuentas.

Artículo 62. El Ejecutivo Estatal, por conducto de la Secretaría de Finanzas, publicará en su portal de internet la información de conformidad a lo establecido en el Título V de la Ley General de Contabilidad Gubernamental.

Asimismo, los Ejecutores del Gasto del Estado difundirán en sus portales de internet la información financiera de conformidad a las obligaciones establecidas en la citada Ley. Para tales efectos la Secretaría de Finanzas establecerá los enlaces electrónicos que permitan acceder a dicha información.

Artículo 63. Las Dependencias y Entidades de la Administración Pública Estatal deberán proporcionar la información sobre los avances de los Programas sectoriales y especiales, las principales variaciones en los objetivos y en las metas de los mismos, así como la información que permita dar un seguimiento al Presupuesto en el contexto de la estructura programática. Dichos informes serán responsabilidad conforme al marco institucional de cada Dependencia o Entidad y contendrán la información siguiente:

- I. Los ingresos excedentes a los que hace referencia los Artículos 24 y 25 de este Decreto y su aplicación;

- II. Los ajustes que, en su caso, se realicen por las Dependencias y Entidades en los términos del Artículo 34 de este Decreto;
- III. Los subejercicios y economías presupuestarias que resulten y, en su caso, su aplicación;
- IV. Las erogaciones correspondientes al costo financiero de la Deuda Pública del Gobierno Estatal y de las Entidades;
- V. El Informe de Deuda Pública deberá incluir un apartado que refiera su posición financiera, incluyendo aquellas relativas a la enajenación de bienes, colocación de valores y apoyos otorgados en su caso;
- VI. La información relativa a recursos públicos aportados a Fideicomisos, en los términos del Artículo 30 de este Decreto;
- VII. En materia de Programas, proyectos de inversión y de los proyectos de infraestructura productiva de largo plazo, que estén en proceso, la información que conforme a lo que señala este artículo, deba ser incluida en los informes respectivos; y
- VIII. Los Convenios de Reasignación de recursos estatales a los Municipios y sus modificaciones, a que se refiere el Artículo 15 de este Decreto.

Artículo 64. Las Dependencias, Entidades y los Municipios informarán trimestralmente sobre el ejercicio, destino y los resultados obtenidos respecto de los recursos federales que les sean transferidos, así como el avance físico de las obras y acciones a través del Sistema de Formato Único de la Secretaría de Hacienda y Crédito Público, coordinado a nivel Estatal por la Secretaría de Finanzas y la Secretaría de Planeación.

Artículo 65. El Sistema de Evaluación del Desempeño, a cargo de la Secretaría de Planeación, dará congruencia al ejercicio de verificación de metas y objetivos, asimismo servirá para retroalimentar la operación de los Programas y así mejorar los resultados de las políticas de la administración.

La evaluación del desempeño deberá verificar el grado de cumplimiento de los objetivos y metas de los programas, políticas públicas, así como el desempeño de las instituciones, y de los recursos ejercidos para ello, basándose en indicadores estratégicos y de gestión que permitan conocer los resultados del ejercicio del

gasto público. Los resultados de esa evaluación serán informados a las dependencias correspondientes y a la Secretaría de Finanzas.

Artículo 66. Las evaluaciones de los programas y proyectos que desarrollan las Dependencias y Entidades de la Administración Pública Estatal se llevarán a cabo en los términos del Programa Anual de Evaluación que deberá sujetarse a la normatividad vigente. Las evaluaciones se apegarán a los principios de objetividad, independencia, imparcialidad y transparencia.

Artículo 67. Los Poderes, Organismos Autónomos, Dependencias y Entidades deberán observar lo siguiente:

- I. Elaborar un Anteproyecto de Presupuesto, un Programa Anual de Trabajo y el Plan Anual de Compras para dar seguimiento durante el ejercicio fiscal del año 2018, a los principales proyectos, programas o acciones que hayan sido satisfactoriamente evaluados para integrar los aspectos que sean susceptibles de mejora en el diseño de las políticas públicas y de los programas correspondientes;
- II. Mejorar de forma continua sus procesos internos y mantener actualizados los indicadores de desempeño, que difundirán a través de sus respectivas páginas de internet;
- III. Formalizar sus compromisos mediante el reporte de los avances y resultados que se alcancen a través de un Informe de Evaluación del Desempeño que deberán reportar a la Secretaría de Finanzas, el cual se utilizará en las evaluaciones que se realicen de acuerdo con el Programa Anual de Evaluación y,
- IV. Los indicadores para resultados se definirán e incluirán en la matriz de indicadores para resultados. Para su mejora continua y actualización se deberán considerar los avances y resultados obtenidos de las evaluaciones realizadas conforme al Programa Anual de Evaluación, en los términos de las disposiciones aplicables.

Artículo 68. La Secretaría de Planeación realizará periódicamente, en el ámbito de su competencia y responsabilidad, la evaluación de resultados en función de los objetivos, programas, proyectos, metas aprobadas y, en su caso, someterá a consideración del titular del Ejecutivo las medidas necesarias para asegurar su cumplimiento. De igual forma, los Órganos de Gobierno de las Entidades dispondrán lo conducente para realizar las actividades de evaluación antes señaladas.

Los Poderes, los Organismos Públicos Autónomos, así como las Dependencias y Entidades, establecerán Sistemas de Evaluación del Desempeño con el fin de

identificar el impacto del gasto público en el logro de los objetivos para los que se destina, así como para comprobar el cumplimiento de las obligaciones derivadas de este Presupuesto; asimismo, deberán enviar a la Secretaría de Planeación, a más tardar el último día hábil del mes de mayo del 2018, los resultados de las evaluaciones a que se refiere el párrafo anterior, para que sean considerados en el proceso de análisis y aprobación de las erogaciones correspondientes al Presupuesto de Egresos para el siguiente ejercicio fiscal.

Artículo 69. La Secretaría de Finanzas podrá revocar la autorización de ministración de fondos a las Dependencias y Entidades, cuando del análisis del ejercicio de sus programas y presupuestos no cumplan con las metas establecidas en ellos o se detecten irregularidades en su ejecución.

Artículo 70. Los Órganos Internos de Control vigilarán y evaluarán la operación de las Entidades en las que se encuentren asignados, así como el cumplimiento de los objetivos y metas presentados en sus Programas, de conformidad con lo dispuesto en la Ley número 690 de Entidades Paraestatales del Estado de Guerrero, incorporando los resultados de dicha evaluación a los informes que rindan a los Órganos de Gobierno de la Entidad correspondiente.

Los titulares de las Entidades deberán otorgar a los Órganos Internos de Control las facilidades que requieran para el adecuado cumplimiento de sus responsabilidades.

Artículo 71. El Consejo Estatal de Armonización Contable del Estado de Guerrero (CEAC-Gro) será el responsable para coordinar los trabajos de homologación de la Contabilidad Gubernamental de los Poderes Ejecutivo, Legislativo y Judicial, Organismos Públicos Autónomos y Municipios, así como de definir las acciones a seguir para adecuar, armonizar, difundir y promover la aplicación de las normas contables y lineamientos emitidos por el CONAC, con la finalidad de transparentar y armonizar la información financiera que facilite la consolidación y fiscalización de las cuentas públicas correspondientes.

TÍTULO SEXTO DEL SISTEMA ESTATAL ANTICORRUPCIÓN Capítulo Único De Implementación.

Artículo 72.- En cumplimiento a las reformas legal para la implementación del Sistema Estatal Anticorrupción y la entrada en operación del Sistema Estatal de Fiscalización, se destinarán recursos para la creación del organismo público descentralizado denominado "Secretaría Ejecutiva del Sistema Estatal Anticorrupción", al cual se le asignarán personal que ya esté en la nómina del Poder Ejecutivo, así como se le transferirán bienes muebles con el fin de que cumpla los objetivos para los cuales fue creado.

Se autoriza la creación de la figura de Secretario Técnico de la Secretaría Ejecutiva del Sistema Estatal Anticorrupción, quien será el responsable de la organización interna de dicha entidad pública.

Se considera además, una vez que el Poder Legislativo cumpla con el procedimiento correspondiente, la creación de un Comité de Participación Ciudadana, integrado por cinco ciudadanas y ciudadanos quienes recibirán una contraprestación económica bajo el régimen de honorarios.

Artículo 73.- Para cumplir con lo referente al control interno, cada dependencia y entidad transferirá el personal necesario a la plantilla de la Secretaría de la Contraloría, que será integrado al Órgano Interno de Control correspondiente, considerando un titular del mismo, así como responsables de las áreas de Auditoría, Quejas y Responsabilidad.

Para cumplir con este rubro no se autorizará la creación de nuevas plazas, en tanto que para la asignación del personal referido la dependencias y entidades paraestatales antes deberán presentar ante la Secretaría de Contraloría la propuesta de creación del área referida en su Organograma, así como la modificación a su Reglamento Interno y su Manual de Organización, así como recibir la aprobación de la misma.

Artículo 74. Las dependencias, entidades, poderes y órganos autónomos vinculados al Sistema Estatal Anticorrupción deberán etiquetar los recursos que destinarán al desarrollo del mismo, del presupuesto que tengan asignado por el presente Decreto, los cuales se ejercerán a partir de la entrada en operación del Sistema referido.

TRANSITORIOS

PRIMERO.- El presente Decreto entrará en vigor el primero de enero del año 2018.

SEGUNDO.- Las asignaciones presupuestales consideradas en este Decreto que son financiadas con recursos, que a su vez están previstos en el Decreto del Presupuesto de Egresos de la Federación para el Ejercicio Fiscal 2018, que apruebe la Cámara de Diputados del H. Congreso de la Unión, podrán modificarse y aplicarse, en función de las disposiciones federales y estatales correspondientes.

TERCERO.- Para dar cumplimiento a lo dispuesto por el CONAC en materia de llevar a cabo el registro del Presupuesto en sus distintos tiempos, la Secretaría de Finanzas, así como las Entidades y Organismos Públicos Autónomos deberán contar con un sistema de registro y control de las erogaciones del presupuesto comprometido, devengado y pagado;

CUARTO.- Publíquese el presente Decreto en el Periódico Oficial del Gobierno del Estado de Guerrero.

Dado en el Salón de Sesiones del Honorable Poder Legislativo, a los cinco días del mes de diciembre del año dos mil diecisiete.

DIPUTADO PRESIDENTE

EDUARDO IGNACIO NEIL CUEVA RUIZ

DIPUTADA SECRETARIA

ELOÍSA HERNÁNDEZ VALLE

DIPUTADO SECRETARIO

VÍCTOR MANUEL MARTÍNEZ TOLEDO

GUERRERO
2015 - 2018

(HOJA DE FIRMAS DEL DECRETO NÚMERO 654 DEL PRESUPUESTO DE EGRESOS DEL ESTADO DE GUERRERO PARA EL EJERCICIO FISCAL 2018.)

ESTIMACIÓN DE INGRESOS 2018

(MILES DE PESOS)

CONCEPTO	MONTO
INGRESOS FISCALES	1,456,520.8
IMPUESTOS	1,068,894.9
DERECHOS	351,613.1
PRODUCTOS	25,357.3
APROVECHAMIENTOS	10,655.5
PARTICIPACIONES, APORTACIONES, TRANSFERENCIAS, ASIGNACIONES, SUBSIDIOS Y OTRAS AYUDAS.	54,065,533.4
PARTICIPACIONES (RAMO 28)	17,942,995.2
APORTACIONES (RAMO 33)	32,825,054.8
CONVENIOS	3,297,483.5
TOTAL	55,522,054.2

PRESUPUESTO DE EGRESOS 2018
CONSOLIDADO

(MILES DE PESOS)

CONCEPTO	MONTO
PODER EJECUTIVO	31,643,110.1
PODER LEGISLATIVO	609,313.3
PODER JUDICIAL	762,272.9
ÓRGANOS AUTÓNOMOS	4,184,151.9
SECTOR PARAESTATAL	4,001,382.2
MUNICIPIOS	11,663,545.7
PROVISIONES SALARIALES Y ECONÓMICAS	2,658,278.1
TOTAL	55,522,054.2

PRESUPUESTO DE EGRESOS 2018
CLASIFICACIÓN ADMINISTRATIVA

(MILES DE PESOS)

CONCEPTO		MONTO
2.0.0.0.0	SECTOR PÚBLICO DE LAS ENTIDADES FEDERATIVAS	43,858,508.6
2.1.0.0.0	SECTOR PÚBLICO NO FINANCIERO	43,858,508.6
2.1.1.0.0	GOBIERNO GENERAL ESTATAL	43,858,508.6
2.1.1.1.0	GOBIERNO ESTATAL	39,857,126.4
2.1.1.1.1	PODER EJECUTIVO	34,301,388.2
2.1.1.1.2	PODER LEGISLATIVO	609,313.3
2.1.1.1.3	PODER JUDICIAL	762,272.9
2.1.1.1.4	ÓRGANOS AUTÓNOMOS	4,184,151.9
2.1.1.2.0	ENTIDADES PARAESTATALES Y FIDEICOMISOS NO EMPRESARIALES Y NO FINANCIEROS	4,001,382.2
3.0.0.0.0	SECTOR PÚBLICO MUNICIPAL	11,663,545.7
3.1.0.0.0	SECTOR PÚBLICO NO FINANCIERO	11,663,545.7
3.1.1.0.0	GOBIERNO GENERAL MUNICIPAL	11,663,545.7
3.1.1.1.0	GOBIERNO MUNICIPAL	11,663,545.7
TOTAL		55,522,054.2

Anexo 4

PRESUPUESTO DE EGRESOS 2018
DISTRIBUCIÓN DEL GASTO POR UNIDAD ADMINISTRATIVA

(MILES DE PESOS)

CONCEPTO	MONTO
PODER EJECUTIVO	31,643,110.1
E01 - SECRETARÍA GENERAL DE GOBIERNO	327,160.2
E02 - SECRETARÍA DE PLANEACIÓN Y DESARROLLO REGIONAL	100,985.5
E03 - SECRETARÍA DE FINANZAS Y ADMINISTRACIÓN	490,072.1
E04 - SECRETARÍA DE DESARROLLO SOCIAL	433,027.0
E05 - SECRETARÍA DE DESARROLLO URBANO, OBRAS PÚBLICAS Y ORDENAMIENTO TERRITORIAL	1,448,870.2
E06 - SECRETARÍA DE SEGURIDAD PÚBLICA	2,058,911.4
E07 - SECRETARÍA DE EDUCACIÓN	19,403,635.3
E08 - SECRETARÍA DE LA CULTURA	82,704.9
E09 - SECRETARÍA DE SALUD	5,534,657.6
E10 - SECRETARÍA DE FOMENTO Y DESARROLLO ECONÓMICO	72,918.7
E11 - SECRETARÍA DE TURISMO	321,720.1
E12 - SECRETARÍA DE AGRICULTURA, GANADERÍA, PESCA Y DESARROLLO RURAL	527,723.1
E13 - SECRETARÍA DE MEDIO AMBIENTE Y RECURSOS NATURALES	46,129.8
E14 - SECRETARÍA DE ASUNTOS INDÍGENAS Y COMUNIDADES AFROMEXICANAS	40,456.2
E15 - SECRETARÍA DE LA MUJER	156,244.5
E16 - SECRETARÍA DE LA JUVENTUD Y LA NIÑEZ	29,838.7
E17 - SECRETARÍA DE LOS MIGRANTES Y ASUNTOS INTERNACIONALES	41,016.5
E18 - SECRETARÍA DEL TRABAJO Y PREVISIÓN SOCIAL	47,830.3
E19 - SECRETARÍA DE PROTECCIÓN CIVIL	281,069.8
E20 - SECRETARÍA DE LA CONTRALORÍA Y TRANSPARENCIA GUBERNAMENTAL ¹¹	98,449.2
E21 - JEFE DE LA OFICINA DEL GOBERNADOR	18,607.9
E22 - CONSEJERÍA JURÍDICA DEL PODER EJECUTIVO	9,990.7
E24 - COORDINACIÓN GENERAL DE FORTALECIMIENTO MUNICIPAL	23,650.2
E25 - REPRESENTACIÓN DEL PODER EJECUTIVO DEL ESTADO DE GUERRERO EN EL D.F.	10,288.6
E26 - PROCURADURÍA DE PROTECCIÓN ECOLÓGICA	15,762.2
E27 - TRIBUNAL DE CONCILIACIÓN Y ARBITRAJE	21,389.5
PODER LEGISLATIVO	609,313.3
L01 - H. CONGRESO DEL ESTADO	502,993.6
L02 - AUDITORÍA GENERAL DEL ESTADO	106,319.7
PODER JUDICIAL	762,272.9
J01 - TRIBUNAL SUPERIOR DE JUSTICIA	762,272.9
ÓRGANOS AUTÓNOMOS	4,184,151.9
A01 - COMISIÓN DE LOS DERECHOS HUMANOS DEL ESTADO DE GUERRERO	53,469.0

PRESUPUESTO DE EGRESOS 2018
DISTRIBUCIÓN DEL GASTO POR UNIDAD ADMINISTRATIVA

(MILES DE PESOS)

CONCEPTO	MONTO
A02 - FISCALÍA GENERAL DEL ESTADO DE GUERRERO	887,603.9
A03 - INSTITUTO DE TRANSPARENCIA, ACCESO A LA INFORMACION Y PROTECCION DE DATOS PERSONALES DEL ESTADO DE GUERRERO	13,361.5
A04 - INSTITUTO ELECTORAL Y DE PARTICIPACIÓN CIUDADANA DEL ESTADO DE GUERRERO	503,732.5
A05 - TRIBUNAL DE JUSTICIA ADMINISTRATIVA DEL ESTADO DE GUERRERO	57,251.5
A06 - TRIBUNAL ELECTORAL DEL ESTADO DE GUERRERO	85,916.9
A07 - UNIVERSIDAD AUTÓNOMA DE GUERRERO	2,582,816.6
SECTOR PARAESTATAL	4,001,382.2
P01 - COLEGIO DE ESTUDIOS CIENTÍFICOS Y TECNOLÓGICOS	43,500.9
P02 - INSTITUTO TECNOLÓGICO DE LA COSTA CHICA	23,075.7
P03 - INSTITUTO TECNOLÓGICO SUPERIOR DE LA MONTAÑA	21,991.2
P04 - LA AVISPA, MUSEO INTERACTIVO	6,629.2
P05 - ORQUESTA FILARMÓNICA DE ACAPULCO	30,537.1
P06 - PARQUE PAPAGAYO	24,964.4
P09 - FIDEICOMISO GUERRERO INDUSTRIAL	3,288.1
P10 - FIDEICOMISO PARA EL DESARROLLO ECONÓMICO Y SOCIAL DE ACAPULCO	5,856.4
P14 - ACABUS	22,000.0
P15 - AGROINDUSTRIAS DEL SUR	12,000.0
P16 - COLEGIO DE BACHILLERES DEL ESTADO DE GUERRERO	300,235.9
P17 - COLEGIO NACIONAL DE EDUCACIÓN PROFESIONAL TÉCNICA	136,484.1
P18 - COMISIÓN DE AGUA POTABLE, ALCANTARILLADO Y SANEAMIENTO DEL ESTADO DE GUERRERO	387,711.3
P19 - COMISIÓN DE INFRAESTRUCTURA CARRETERA Y AEROPORTUARIA DEL ESTADO DE GUERRERO	367,292.0
P20 - COMISIÓN EJECUTIVA ESTATAL DE ATENCIÓN A VÍCTIMAS	19,308.2
P21 - CONSEJO DE CIENCIA, TECNOLOGÍA E INNOVACIÓN TECNOLÓGICA	3,708.7
P22 - CONSEJO ESTATAL DEL CAFÉ	6,598.6
P23 - CONSEJO ESTATAL DEL COCOTERO	5,545.1
P24 - ESCUELA DE PARTERAS PROFESIONALES DE GUERRERO	4,778.6
P25 - FONDO DE APOYO A LA MICRO, PEQUEÑA Y MEDIANA EMPRESA	2,829.5
P26 - HOSPITAL DE LA MADRE Y EL NIÑO GUERRERENSE	77,991.9
P27 - HOSPITAL DE LA MADRE Y EL NIÑO INDÍGENA	55,081.8
P29 - INSTITUTO DE CAPACITACIÓN PARA EL TRABAJO DEL ESTADO DE GUERRERO	9,940.5
P31 - INSTITUTO DE SEGURIDAD SOCIAL DE LOS SERVIDORES PÚBLICOS DEL ESTADO DE GUERRERO	117,914.2
P32 - INSTITUTO DE VIVIENDA Y SUELO URBANO DE GUERRERO	8,561.6
P33 - INSTITUTO DEL BACHILLERATO DEL ESTADO DE GUERRERO	61,000.0
P34 - INSTITUTO DEL DEPORTE DE GUERRERO	15,778.7
P35 - INSTITUTO ESTATAL DE CANCEROLOGÍA "DR. ARTURO BELTRÁN"	35,911.1
P36 - INSTITUTO ESTATAL DE OFTALMOLOGÍA	21,348.9

PRESUPUESTO DE EGRESOS 2018
DISTRIBUCIÓN DEL GASTO POR UNIDAD ADMINISTRATIVA

(MILES DE PESOS)

CONCEPTO	MONTO
P37 - INSTITUTO ESTATAL PARA LA EDUCACIÓN DE JÓVENES Y ADULTOS	110,962.5
P38 - INSTITUTO GUERRERENSE DE ATENCIÓN A LOS ADULTOS MAYORES	6,961.6
P39 - INSTITUTO GUERRERENSE DE INFRAESTRUCTURA FÍSICA EDUCATIVA	637,991.4
P40 - INSTITUTO GUERRERENSE DEL EMPREDADOR	38,450.9
P41 - PROMOTORA TURÍSTICA DE GUERRERO	13,200.0
P42 - PROMOTORA Y ADMINISTRADORA DE LOS SERVICIOS DE PLAYA DE ZONA FEDERAL MARITIMO TERRESTRE DE ACAPULCO	34,725.3
P44 - RADIO Y TELEVISIÓN DE GUERRERO	24,837.2
P45 - RÉGIMEN ESTATAL DE PROTECCIÓN SOCIAL EN SALUD	500,000.0
P46 - SISTEMA PARA EL DESARROLLO INTEGRAL DE LA FAMILIA	693,585.5
P47 - UNIVERSIDAD INTERCULTURAL	14,431.2
P48 - UNIVERSIDAD POLITÉCNICA	11,488.9
P49 - UNIVERSIDAD TECNOLÓGICA DE ACAPULCO	11,461.9
P50 - UNIVERSIDAD TECNOLÓGICA DE LA COSTA GRANDE	32,548.5
P51 - UNIVERSIDAD TECNOLÓGICA DE LA REGIÓN NORTE	26,464.7
P52 - UNIVERSIDAD TECNOLÓGICA DE TIERRA CALIENTE	4,704.3
P53 - UNIVERSIDAD TECNOLÓGICA DEL MAR DE GUERRERO	4,704.3
P54 - INSTITUTO DEL BACHILLERATO INTERCULTURAL DEL ESTADO DE GUERRERO	3,000.0
MUNICIPIOS	11,663,545.7
M82 - PARTICIPACIONES Y APORTACIONES FEDERALES A MUNICIPIOS	11,663,545.7
PROVISIONES SALARIALES Y ECONÓMICAS	2,658,278.1
E03 - DEUDA PÚBLICA	976,194.0
E03 - EROGACIONES ADICIONALES Y CONTINGENCIAS ECONÓMICAS ¹²	1,526,554.1
E03 - PREVISIONES SALARIALES Y PRESTACIONES SOCIALES	155,530.0
TOTAL	55,522,054.2

¹¹ Se incluye una partida para la operatividad del OPD Sistema Estatal Anticorrupción.

¹² Cumplimiento de obligaciones a terceros institucionales (ISR, ISSSTE), de Administraciones anteriores por el orden de 1,260 mdp.

PRESUPUESTO DE EGRESOS 2018
PRESUPUESTO DE OPERACIÓN PARA EL SECTOR PARAESTATAL
(MILES DE PESOS)

CONCEPTO	MONTO
ESTABLECIMIENTO PÚBLICO DE BIENESTAR SOCIAL	150,698.6
P01 - COLEGIO DE ESTUDIOS CIENTÍFICOS Y TECNOLÓGICOS	43,500.9
P02 - INSTITUTO TECNOLÓGICO DE LA COSTA CHICA	23,075.7
P03 - INSTITUTO TECNOLÓGICO SUPERIOR DE LA MONTAÑA	21,991.2
P04 - LA AVISPA, MUSEO INTERACTIVO	6,629.2
P05 - ORQUESTA FILARMÓNICA DE ACAPULCO	30,537.1
P06 - PARQUE PAPAGAYO	24,964.4
FIDEICOMISO	9,144.5
P09 - FIDEICOMISO GUERRERO INDUSTRIAL	3,288.1
P10 - FIDEICOMISO PARA EL DESARROLLO ECONÓMICO Y SOCIAL DE ACAPULCO	5,856.4
ORGANISMO PÚBLICO DESCENTRALIZADO	1,081,684.3
P14 - ACABUS	12,000.0
P16 - COLEGIO DE BACHILLERES DEL ESTADO DE GUERRERO	300,235.9
P17 - COLEGIO NACIONAL DE EDUCACIÓN PROFESIONAL TÉCNICA	5,787.8
P18 - COMISIÓN DE AGUA POTABLE, ALCANTARILLADO Y SANEAMIENTO DEL ESTADO DE GUERRERO	39,040.0
P19 - COMISIÓN DE INFRAESTRUCTURA CARRETERA Y AEROPORTUARIA DEL ESTADO DE GUERRERO	48,034.2
P20 - COMISIÓN EJECUTIVA ESTATAL DE ATENCIÓN A VÍCTIMAS	9,308.2
P21 - CONSEJO DE CIENCIA, TECNOLOGÍA E INNOVACIÓN TECNOLÓGICA	3,708.7
P22 - CONSEJO ESTATAL DEL CAFÉ	5,098.6
P23 - CONSEJO ESTATAL DEL COCOTERO	5,545.1
P24 - ESCUELA DE PARTERAS PROFESIONALES DE GUERRERO	4,778.6
P25 - FONDO DE APOYO A LA MICRO, PEQUEÑA Y MEDIANA EMPRESA	2,829.5
P26 - HOSPITAL DE LA MADRE Y EL NIÑO GUERRERENSE	77,991.9
P27 - HOSPITAL DE LA MADRE Y EL NIÑO INDÍGENA	55,081.8
P29 - INSTITUTO DE CAPACITACIÓN PARA EL TRABAJO DEL ESTADO DE GUERRERO	9,940.5
P32 - INSTITUTO DE VIVIENDA Y SUELO URBANO DE GUERRERO	8,561.6
P33 - INSTITUTO DEL BACHILLERATO DEL ESTADO DE GUERRERO	61,000.0
P34 - INSTITUTO DEL DEPORTE DE GUERRERO	12,778.7
P35 - INSTITUTO ESTATAL DE CANCEROLOGÍA "DR. ARTURO BELTRÁN"	35,911.1
P36 - INSTITUTO ESTATAL DE OFTALMOLOGÍA	21,348.9

Anexo 5

PRESUPUESTO DE EGRESOS 2018
PRESUPUESTO DE OPERACIÓN PARA EL SECTOR PARAESTATAL
(MILES DE PESOS)

CONCEPTO	MONTO
P38 - INSTITUTO GUERRERENSE DE ATENCIÓN A LOS ADULTOS MAYORES	6,961.6
P39 - INSTITUTO GUERRERENSE DE INFRAESTRUCTURA FÍSICA EDUCATIVA	18,074.5
P40 - INSTITUTO GUERRERENSE DEL EMPREDADOR	3,450.9
P41 - PROMOTORA TURÍSTICA DE GUERRERO	13,200.0
P42 - PROMOTORA Y ADMINISTRADORA DE LOS SERVICIOS DE PLAYA DE ZONA FEDERAL MARÍTIMO TERRESTRE DE ACAPULCO	34,725.3
P44 - RADIO Y TELEVISIÓN DE GUERRERO	24,837.2
P46 - SISTEMA PARA EL DESARROLLO INTEGRAL DE LA FAMILIA	156,253.9
P47 - UNIVERSIDAD INTERCULTURAL	10,827.1
P48 - UNIVERSIDAD POLITÉCNICA	11,488.9
P49 - UNIVERSIDAD TECNOLÓGICA DE ACAPULCO	11,461.9
P50 - UNIVERSIDAD TECNOLÓGICA DE LA COSTA GRANDE	32,548.5
P51 - UNIVERSIDAD TECNOLÓGICA DE LA REGIÓN NORTE	26,464.7
P52 - UNIVERSIDAD TECNOLÓGICA DE TIERRA CALIENTE	4,704.3
P53 - UNIVERSIDAD TECNOLÓGICA DEL MAR DE GUERRERO	4,704.3
P54 - INSTITUTO DEL BACHILLERATO INTERCULTURAL DEL ESTADO DE GUERRERO	3,000.0
TOTAL	1,241,527.4

PRESUPUESTO DE EGRESOS 2018
TRANSFERENCIAS A MUNICIPIOS

(MILES DE PESOS)

RAMOS	MONTO
INGRESOS FISCALES	120,000.0
INCENTIVO 2% SOBRE NÓMINA	120,000.0
RAMO 28	4,157,630.7
PARTICIPACIONES FEDERALES A MUNICIPIOS ^{1/}	4,157,630.7
RAMO 33	7,385,915.0
FONDO DE APORTACIONES PARA LA INFRAESTRUCTURA SOCIAL MUNICIPAL	5,259,282.1
FONDO DE APORTACIONES PARA EL FORTALECIMIENTO DE LOS MUNICIPIOS	2,126,632.9
TOTAL	11,663,545.7

Notas:

1/ .- CONSIDERA DEVOLUCIONES POR CONTRIBUCIÓN DE IMPUESTO SOBRE LA RENTA (ISR).

Anexo 6-A

PRESUPUESTO DE EGRESOS 2018
ESTIMACIÓN DE PARTICIPACIONES FEDERALES RAMO 28 A MUNICIPIOS

(MILES DE PESOS)

MUNICIPIO	FONDO COMUN	FONDO DE FOM. MUNICIPAL	FONDO PARA LA INF. MUNICIPAL	APORT. EST. P/LA INF. SOC. MPAL.	TOTAL
SUMA	3,022,992.9	509,188.3	190,179.8	285,269.7	4,007,630.7
001 ACAPULCO DE JUÁREZ	750,952.6	182,867.6	64,326.1	54,097.0	1,052,243.3
002 ACATEPEC	21,357.3	3,365.6	1,378.3	2,087.3	28,188.6
003 AHUACUOTZINGO	16,586.1	2,511.5	1,026.7	1,626.8	21,750.9
004 AJUCHITLÁN DEL PROGRESO	28,977.8	3,850.0	1,466.7	2,311.2	36,605.8
005 ALCOZAUCA DE GUERRERO	13,351.3	1,937.3	746.6	1,267.1	17,302.2
006 ALPOYECA	7,262.2	692.4	265.8	822.8	9,043.2
007 APAXTLA DE CASTREJÓN	14,628.1	1,299.0	474.1	1,586.3	17,987.5
008 ARCELIA	32,059.6	4,986.5	1,419.1	3,266.6	41,731.7
009 ATENANGO DEL RÍO	9,370.3	910.4	352.2	1,022.4	11,655.2
010 ATLAMAJALCINGO DEL MONTE	3,769.2	554.1	206.6	318.1	4,847.9
011 ATLIXTAC	29,903.9	2,863.0	1,310.1	3,617.4	37,694.3
012 ATOYAC DE ÁLVAREZ	51,623.4	7,126.6	2,680.4	4,746.5	66,176.9
013 AYUTLA DE LOS LIBRES	48,829.5	6,756.1	2,921.8	4,781.0	63,288.3
014 AZOYÚ	11,112.6	1,434.2	566.6	926.6	14,039.9
015 BENÍTO JUÁREZ	15,071.5	1,671.7	629.1	1,539.6	18,911.9
016 BUENAVISTA DE CUELLAR	20,552.6	1,899.9	623.1	2,583.0	25,658.5
017 COAHUAYUTLA DE J. MA. IZAZAGA	10,143.1	1,276.4	482.9	772.6	12,674.9
018 COCULA	14,321.0	1,567.2	549.4	1,386.0	17,823.6
019 COPALA	16,035.8	1,584.1	613.3	1,841.5	20,074.7
020 COPALILLO	9,917.0	1,420.5	564.2	895.0	12,796.7
021 COPANATOYAC	12,483.6	1,876.7	760.8	1,141.2	16,262.3
022 COYUCA DE BENÍTEZ	59,794.4	8,416.9	3,403.0	5,687.5	77,301.8
023 COYUCA DE CATALÁN	32,746.1	4,301.0	1,555.7	2,643.6	41,246.4
024 CUAJINICUILAPA	21,504.9	2,947.6	1,097.9	2,055.4	27,605.8
025 CUALÁC	7,053.5	941.4	301.1	768.2	9,064.2
026 CUAUTEPEC	11,097.0	1,500.8	618.5	927.7	14,144.0
027 CUETZALA DEL PROGRESO	7,936.3	913.5	331.9	701.2	9,882.9
028 CUTZAMALA DE PINZÓN	32,444.1	2,305.0	998.5	3,677.3	39,424.8
029 CHILAPA DE ÁLVAREZ	85,739.0	13,752.7	5,929.1	8,924.9	114,345.7
030 CHILPANCINGO DE LOS BRAVO	182,875.1	34,848.8	13,931.4	18,084.5	249,739.8
031 EDUARDO NERI	35,447.0	5,168.5	2,085.3	3,488.3	46,189.1
032 FLORENCIO VILLARREAL	15,627.0	2,140.7	812.7	1,435.0	20,015.3
033 GENERAL CANUTO A. NERI	6,079.7	612.5	223.7	529.7	7,445.6
034 GENERAL HELIODORO CASTILLO	27,171.7	3,781.9	1,458.5	2,385.2	34,797.3
035 HUAMUXTITLÁN	17,236.3	1,950.0	659.9	1,955.0	21,801.2
036 HUITZUCO DE LOS FIGUEROA	35,138.2	4,598.6	1,679.8	3,608.1	45,024.8
037 IGUALA DE LA INDEPENDENCIA	120,220.8	22,893.9	8,393.4	12,081.6	163,589.7
038 IGUALAPA	9,184.7	1,092.9	443.7	901.2	11,622.4
039 IXCATEOPAN DE CUAUHTÉMOC	27,237.4	770.2	344.7	3,947.3	32,299.6
040 ZIHUATANEJO DE AZUETA	154,904.5	34,516.2	12,068.0	18,778.8	220,267.5
041 JUAN R. ESCUDERO	19,786.5	2,622.4	996.8	1,877.4	25,283.1
042 LEONARDO BRAVO	18,330.2	2,511.1	1,015.8	1,664.3	23,521.3
043 MALINALTEPEC	17,715.4	2,773.9	974.4	1,527.0	22,990.6

Anexo 6-A

PRESUPUESTO DE EGRESOS 2018
ESTIMACIÓN DE PARTICIPACIONES FEDERALES RAMO 28 A MUNICIPIOS

(MILES DE PESOS)

MUNICIPIO	FONDO COMUN	FONDO DE FOM. MUNICIPAL	FONDO PARA LA INF. MUNICIPAL	APORT. EST. P/LA INF. SOC. MPAL.	TOTAL
044 MÁRTIR DE CUILAPAN	12,648.0	1,810.0	719.7	1,279.6	16,457.3
045 METLATÓCOC	12,883.6	1,849.4	735.1	1,120.6	16,588.6
046 MOCHITLÁN	19,319.6	1,359.5	597.1	2,538.2	23,814.3
047 OLINALÁ	19,076.5	2,614.8	1,007.3	1,808.3	24,506.9
048 OMETEPEC	55,073.6	7,458.1	3,312.4	6,066.9	71,911.0
049 PEDRO ASCENCIO ALQUISIRAS	7,111.3	715.7	269.8	690.6	8,787.5
050 PETATLÁN	38,501.8	5,321.9	1,905.8	3,570.4	49,300.0
051 PILCAYA	58,008.9	2,643.2	1,002.2	8,680.0	70,334.3
052 PUNGARABATO	32,417.1	4,954.2	1,622.9	3,233.0	42,227.2
053 QUECHULTENANGO	26,109.8	3,602.5	1,413.4	2,361.0	33,486.8
054 SAN LUIS ACATLÁN	28,833.4	4,298.8	1,689.5	2,668.8	37,490.5
055 SAN MARCOS	40,345.9	5,448.5	2,103.2	3,759.2	51,656.8
056 SAN MIGUEL TOTOLAPAN	20,843.8	2,788.7	1,069.8	1,719.4	26,421.6
057 TAXCO DE ALARCÓN	83,865.5	13,008.8	5,052.1	7,900.2	109,826.5
058 TECOANAPA	32,234.5	4,413.9	1,786.4	2,741.8	41,176.7
059 TÉCPAN DE GALEANA	48,105.2	6,718.3	2,668.3	4,373.3	61,865.0
060 TELOLOAPAN	44,846.0	6,209.8	2,421.6	4,142.5	57,620.0
061 TEPECOACUILCO DE TRUJANO	27,547.1	3,213.3	1,331.1	2,669.3	34,760.8
062 TETIPAC	23,821.6	1,634.0	703.3	2,875.6	29,034.5
063 TIXTLA DE GUERRERO	31,443.8	4,560.1	1,775.3	3,194.4	40,973.6
064 TLACOAPA	8,320.9	975.6	380.4	814.7	10,491.6
065 TLACOACHISTLAHUACA	13,490.0	2,236.5	863.1	1,331.7	17,921.4
066 TLALCHAPA	11,117.9	1,209.6	488.6	1,041.9	13,858.1
067 TLALIXTAQUILLA DE MALDONADO	7,755.6	764.3	295.9	868.7	9,684.3
068 TLAPA DE COMONFORT	53,031.6	9,069.1	3,531.5	5,462.0	71,094.2
069 TLAPEHUALA	16,786.9	2,186.6	851.7	1,450.5	21,275.7
070 UNIÓN DE I. MONTES DE OCA, LA	36,468.8	3,619.1	1,365.7	4,273.6	45,727.2
071 XALPATLÁHUAC	9,400.6	1,218.2	452.4	841.3	11,912.5
072 XOCHISTLAHUACA	17,915.7	2,733.7	1,086.6	1,629.9	23,365.8
073 XOCHIHUEHUETLÁN	10,322.9	785.3	300.1	1,202.4	12,610.7
074 ZAPOTITLÁN TABLAS	7,589.6	1,038.3	423.1	639.9	9,690.9
075 ZIRÁNDARO	17,972.2	1,964.7	736.6	1,581.9	22,255.5
076 ZITLALA	15,796.3	2,357.9	890.5	1,585.1	20,629.8
077 MARQUELIA	10,888.1	1,376.3	542.5	1,140.3	13,947.1
078 JOSÉ JOAQUÍN DE HERRERA	11,423.6	1,589.4	668.3	1,030.5	14,711.8
079 COCHOAPA EL GRANDE	11,213.4	1,820.9	700.6	1,098.5	14,833.4
080 JUCHITÁN	7,213.3	715.9	299.2	788.1	9,016.5
081 ILIATENCO	9,670.7	1,092.1	429.0	810.8	12,002.6
DEVOLUCIONES POR CONTRIBUCIÓN DE IMPUESTO SOBRE LA RENTA (ISR).					150,000.0
TOTAL					4,157,630.7

PRESUPUESTO DE EGRESOS 2018
RESUMEN GENERAL DE LA DEUDA PÚBLICA

(MILES DE PESOS)

CONCEPTO	SALDO	%
TOTAL GENERAL	2,063,277.4	100.0
DEUDA DIRECTA	1,986,917.2	96.3
<u>BANCA DE DESARROLLO</u>	<u>826,373.8</u>	
<i>BANOBRAS</i> \$890'000.0	826,373.8	
<u>BANCA COMERCIAL</u>	<u>1,160,543.4</u>	
<i>BANAMEX</i> \$500'000.0	314,579.4	
<i>SANTANDER</i> \$483'807.4	308,139.8	
<i>BANAMEX</i> \$375'000.0	248,159.9	
<i>SANTANDER</i> \$375'000.0	289,664.3	
DEUDA INDIRECTA	76,360.2	3.7
<u>BANCA COMERCIAL</u>	<u>76,360.2</u>	
<i>BANORTE</i> \$148'000.0 (CAPAMA)	76,360.2	

*NO INCLUYE EL CRÉDITO CONSIDERADO EN EL PROGRAMA DE FINANCIAMIENTO PARA LA INFRAESTRUCTURA Y LA SEGURIDAD DE LOS ESTADOS (PROFISE).

Anexo 7-A**PRESUPUESTO DE EGRESOS 2018**
ESTIMACIÓN DEL PAGO DE LA DEUDA PÚBLICA A LARGO PLAZO**(MILES DE PESOS)**

BANCO	CAPITAL	INTERESES	TOTAL
BANOBRAS S.N.C. (CREDITO 459.0 MDP) - PROFISE	0.0	38,643.2	38,643.2
BANOBRAS S.N.C. (CREDITO 890.0 MDP)	32,267.1	61,148.9	93,416.0
BANAMEX (CREDITO 500.0 MDP)	34,069.5	27,256.9	61,326.4
SANTANDER S.A. (CREDITO 483.8 MDP)	32,873.5	27,166.6	60,040.1
BANAMEX (CREDITO 375.0 MDP)	25,463.4	21,554.1	47,017.5
SANTANDER S.A. (CREDITO 375.0 MDP)	21,921.3	25,493.0	47,414.2
TOTAL	146,594.7	201,262.7	347,857.5

NOTAS:

*LA TIE PARA EFECTOS DE REALIZAR LA PRESENTE ESTIMACIÓN EN EL PAGO DE INTERESES ES DE 7.89% + LA SOBRE TASA CORRESPONDIENTE A CADA CRÉDITO.

*ESTOS DATOS SON CON FINES DE PROPORCIONAR INFORMACIÓN ESTIMADA DEL PAGO DE LA DEUDA PÚBLICA PARA EL EJERCICIO FISCAL 2018.

PRESUPUESTO DE EGRESOS 2018
CLASIFICACIÓN FUNCIONAL

(MILES DE PESOS)

FIN / FUNCIÓN / SUBFUNCIÓN	MONTO
1 GOBIERNO	8,114,888.9
1.1. LEGISLACIÓN	609,313.3
1.1.1 LEGISLACIÓN	502,993.6
1.1.2 FISCALIZACIÓN	106,319.7
1.2. JUSTICIA	1,900,903.3
1.2.1 IMPARTICIÓN DE JUSTICIA	926,830.8
1.2.2 PROCURACIÓN DE JUSTICIA	887,603.9
1.2.3 RECLUSIÓN Y READAPTACIÓN SOCIAL	13,691.5
1.2.4 DERECHOS HUMANOS	72,777.2
1.3. COORDINACIÓN DE LA POLÍTICA DE GOBIERNO	1,092,864.8
1.3.1 PRESIDENCIA / GUBERNATURA	28,896.5
1.3.2 POLÍTICA INTERIOR	350,810.4
1.3.4 FUNCIÓN PÚBLICA	98,449.2
1.3.5 ASUNTOS JURÍDICOS	9,990.7
1.3.6 ORGANIZACIÓN DE PROCESOS ELECTORALES	503,732.5
1.3.9 OTROS	100,985.5
1.5. ASUNTOS FINANCIEROS Y HACENDARIOS	2,172,156.2
1.5.1 ASUNTOS FINANCIEROS	1,682,084.1
1.5.2 ASUNTOS HACENDARIOS	490,072.1
1.7. ASUNTOS DE ORDEN PÚBLICO Y DE SEGURIDAD INTERIOR	2,326,289.7
1.7.1 POLICÍA	1,820,586.4
1.7.2 PROTECCIÓN CIVIL	281,069.8
1.7.4 SISTEMA NACIONAL DE SEGURIDAD PÚBLICA	224,633.5
1.8. OTROS SERVICIOS GENERALES	13,361.5
1.8.4 ACCESO A LA INFORMACIÓN PÚBLICA GUBERNAMENTAL	13,361.5
2 DESARROLLO SOCIAL	33,271,798.3
2.1. PROTECCIÓN AMBIENTAL	449,603.2
2.1.3 ORDENACIÓN DE AGUAS RESIDUALES, DRENAJE Y ALCANTARILLADO	387,711.3
2.1.5 PROTECCIÓN DE LA DIVERSIDAD BIOLÓGICA Y DEL PAISAJE	61,892.0
2.2. VIVIENDA Y SERVICIOS A LA COMUNIDAD	1,475,506.3
2.2.5 VIVIENDA	8,561.6
2.2.7 DESARROLLO REGIONAL	1,466,944.7
2.3. SALUD	6,229,770.0
2.3.1 PRESTACIÓN DE SERVICIOS DE SALUD A LA COMUNIDAD	6,229,770.0
2.4. RECREACIÓN, CULTURA Y OTRAS MANIFESTACIONES SOCIALES	185,451.6
2.4.1 DEPORTE Y RECREACIÓN	47,372.3
2.4.2 CULTURA	113,242.1
2.4.3 RADIO, TELEVISIÓN Y EDITORIALES	24,837.2
2.5. EDUCACIÓN	23,395,423.1
2.5.1 EDUCACIÓN BÁSICA	19,736,557.8
2.5.2 EDUCACIÓN MEDIA SUPERIOR	599,449.6
2.5.3 EDUCACIÓN SUPERIOR	2,965,453.2
2.5.5 EDUCACIÓN PARA ADULTOS	93,962.5

PRESUPUESTO DE EGRESOS 2018
CLASIFICACIÓN FUNCIONAL

(MILES DE PESOS)

FIN / FUNCIÓN / SUBFUNCIÓN	MONTO
2.6. PROTECCIÓN SOCIAL	1,536,044.1
2.6.8 OTROS GRUPOS VULNERABLES	1,536,044.1
3 DESARROLLO ECONÓMICO	1,495,627.4
3.1. ASUNTOS ECONÓMICOS, COMERCIALES Y LABORALES EN GENERAL	169,140.5
3.1.1 ASUNTOS ECONÓMICOS Y COMERCIALES EN GENERAL	111,369.6
3.1.2 ASUNTOS LABORALES GENERALES	57,770.9
3.2. AGROPECUARIA, SILVICULTURA, PESCA Y CAZA	551,866.9
3.2.1 AGROPECUARIA	534,321.7
3.2.4 AGROINDUSTRIAL	17,545.1
3.5. TRANSPORTE	389,292.0
3.5.1 TRANSPORTE POR CARRETERA	389,292.0
3.7. TURISMO	375,501.8
3.7.1 TURISMO	375,501.8
3.8. CIENCIA, TECNOLOGÍA E INNOVACIÓN	3,708.7
3.8.2 DESARROLLO TECNOLÓGICO	3,708.7
3.9. OTRAS INDUSTRIAS Y OTROS ASUNTOS ECONÓMICOS	6,117.6
3.9.3 OTROS ASUNTOS ECONÓMICOS	6,117.6
4 OTRAS NO CLASIFICADAS EN FUNCIONES ANTERIORES	12,639,739.6
4.1. TRANSACCIONES DE LA DEUDA PÚBLICA / COSTO FINANCIERO DE LA DEUDA	347,857.5
4.1.1 DEUDA PÚBLICA INTERNA	347,857.5
4.2. TRANSFERENCIAS, PARTICIPACIONES Y APORTACIONES ENTRE DIFERENTES NIVELES Y ÓRDENES DE GOBIERNO	11,663,545.7
4.2.1 TRANSFERENCIAS ENTRE DIFERENTES NIVELES Y ORDENES DE GOBIERNO	120,000.0
4.2.2 PARTICIPACIONES ENTRE DIFERENTES NIVELES Y ORDENES DE GOBIERNO	4,157,630.7
4.2.3 APORTACIONES ENTRE DIFERENTES NIVELES Y ORDENES DE GOBIERNO	7,385,915.0
4.4. ADEUDOS DE EJERCICIOS FISCALES ANTERIORES	628,336.5
4.4.1 ADEUDOS DE EJERCICIOS FISCALES ANTERIORES	628,336.5
TOTAL	55,522,054.2

Anexo 9**PRESUPUESTO DE EGRESOS 2018**
CLASIFICACIÓN POR OBJETO DEL GASTO

(MILES DE PESOS)

CAPÍTULO		TOTAL
1000	SERVICIOS PERSONALES	5,922,500.0
2000	MATERIALES Y SUMINISTROS	168,447.9
3000	SERVICIOS GENERALES	370,000.0
4000	TRANSFERENCIAS, ASIGNACIONES, SUBSIDIOS Y OTRAS AYUDAS	34,971,556.9
5000	BIENES MUEBLES, INMUEBLES E INTANGIBLES	71,419.1
6000	INVERSIÓN PÚBLICA	1,498,390.8
7000	INVERSIONES FINANCIERAS Y OTRAS PROVISIONES	0.0
8000	PARTICIPACIONES Y APORTACIONES	11,543,545.7
9000	DEUDA PUBLICA	976,194.0
TOTAL		55,522,054.2

PRESUPUESTO DE EGRESOS 2018
CLASIFICACIÓN POR TIPO DE GASTO

(MILES DE PESOS)

CONCEPTO		TOTAL
1	GASTO CORRIENTE	37,545,807.2
2	GASTO DE CAPITAL	12,724,508.1
3	AMORTIZACIÓN DE LA DEUDA Y DISMINUCIÓN DE PASIVOS	976,194.0
4	PENSIONES Y JUBILACIONES	117,914.2
5	PARTICIPACIONES	4,157,630.7
TOTAL		55,522,054.2

PRESUPUESTO DE EGRESOS 2018
CLASIFICACIÓN POR FUENTES DE FINANCIAMIENTO

(MILES DE PESOS)

CONCEPTO	MONTO
1. NO ETIQUETADO	19,399,516.0
11. RECURSOS FISCALES	1,456,520.8
12. FINANCIAMIENTOS INTERNOS	0.0
13. FINANCIAMIENTOS EXTERNOS	0.0
14. INGRESOS PROPIOS	0.0
15. RECURSOS FEDERALES	13,785,364.5
16. RECURSOS ESTATALES	4,157,630.7
17. OTROS RECURSOS DE LIBRE DISPOSICIÓN	0.0
2. ETIQUETADO	36,122,538.3
25. RECURSOS FEDERALES	28,736,623.3
26. RECURSOS ESTATALES	7,385,915.0
27. OTROS RECURSOS DE TRANSFERENCIAS FEDERALES ETIQUETADAS	0.0
TOTAL	55,522,054.2

PRESUPUESTO DE EGRESOS 2018
CLASIFICACIÓN PROGRAMÁTICA

(MILES DE PESOS)

PROGRAMAS PRESUPUESTARIOS	MONTO
PROGRAMAS PRESUPUESTARIOS	50,388,229.6
SUBSIDIOS: SECTOR SOCIAL Y PRIVADO O ENTIDADES FEDERATIVAS Y MUNICIPIOS	1,887,509.2
SUJETOS A REGLAS DE OPERACIÓN	1,887,509.2
DESEMPEÑO DE LAS FUNCIONES	40,220,582.9
PRESTACIÓN DE SERVICIOS PÚBLICOS	33,804,248.5
PLANEACIÓN, SEGUIMIENTO Y EVALUACIÓN DE POLÍTICAS PÚBLICAS	81,772.5
PROMOCIÓN Y FOMENTO	198,216.8
REGULACIÓN Y SUPERVISIÓN	707,762.5
ESPECÍFICOS	43,494.2
PROYECTOS DE INVERSIÓN	5,385,088.3
ADMINISTRATIVOS Y DE APOYO	894,222.4
APOYO A LA FUNCIÓN PÚBLICA Y AL MEJORAMIENTO DE LA GESTIÓN	894,222.4
PROGRAMAS DE GASTO FEDERALIZADO	7,385,915.0
GASTO FEDERALIZADO	7,385,915.0
PARTICIPACIONES A ENTIDADES FEDERATIVAS Y MUNICIPIOS	4,157,630.7
COSTO FINANCIERO, DEUDA O APOYOS A DEUDORES Y AHORRADORES DE LA BANCA	347,857.5
ADEUDOS DE EJERCICIOS FISCALES ANTERIORES	628,336.5
TOTAL	55,522,054.2

Anexo 13

PRESUPUESTO DE EGRESOS 2018
GASTO PÚBLICO EN SALUD
APORTACIÓN SOLIDARIA ESTATAL LÍQUIDA AL SISTEMA DE PROTECCIÓN SOCIAL EN SALUD

(MILES DE PESOS)

CONCEPTO	MONTO
OPD'S	190,333.7
HOSPITAL DE LA MADRE Y EL NIÑO GUERRERENSE	77,991.9
HOSPITAL DE LA MADRE Y EL NIÑO INDÍGENA	55,081.8
INSTITUTO ESTATAL DE CANCEROLOGÍA "DR. ARTURO BELTRÁN"	35,911.1
INSTITUTO ESTATAL DE OFTALMOLOGÍA	21,348.9
SECTOR SALUD	171,150.3
GASTO OPERATIVO REPSSG (GOREPSS 3%)	0.0
GASTO OPERATIVO UNIDADES MÉDICAS (GOUM)	98,853.5
FORTALECIMIENTO DE LA INFRAESTRUCTURA FÍSICA (FIF 6%)	72,296.8
TOTAL	361,484.0

Anexo 14

PRESUPUESTO DE EGRESOS 2018
TABULADOR SALARIAL
SUELDOS MENSUALES ANTES DE IMPUESTOS Y DEDUCCIONES

(PESOS)

PUESTO	NUM. DE PLAZAS	DESDE	HASTA
ADMINISTRATIVO Y SERVICIO PÚBLICO			
PERSONAL BASIFICADO	3,244	9,866.10	14,596.14
PERSONAL ADMINISTRATIVO	2,921	3,751.92	11,312.52
PERSONAL ESPECIALIZADO	62	10,305.60	48,302.00
JEFE DE DEPARTAMENTO	685	10,623.96	12,831.00
SUBDIRECTOR	344	13,310.00	18,312.00
DIRECTOR DE ÁREA	296	19,099.00	26,551.00
DIRECTOR GENERAL	269	29,143.80	38,921.40
SUBSECRETARIO (A) DE DESPACHO	69	41,160.00	58,016.80
SECRETARIO (A) DE DESPACHO	25	64,712.80	87,777.60
GOBERNADOR (A)	1	102,841.20	102,841.20
MAGISTERIO			
PERSONAL DOCENTE	7,765	8,892.72	26,699.61
PERSONAL ADMINISTRATIVO	2,185	2,917.42	3,067.42
SERVICIOS DE SALUD			
PERSONAL BASIFICADO	9	9,866.10	14,596.14
PERSONAL ADMINISTRATIVO	29	3,751.92	38,921.40
SEGURIDAD PÚBLICA Y PROTECCIÓN CIVIL			
PERSONAL ADMINISTRATIVO	1,760	4,069.98	11,054.80
PERSONAL OPERATIVO	4,446	5,453.14	28,513.10
TOTAL DE PLAZAS	24,110		

PRESUPUESTO DE EGRESOS 2018
INFORME SOBRE ESTUDIOS ACTUARIALES

CONCEPTO	PENSIONES Y JUBILACIONES	SALUD	RIESGOS DE TRABAJO	INVALIDEZ Y VIDA	OTRAS PRESTACIONES SOCIALES
Tipo de Sistema					
Prestación laboral o Fondo general para trabajadores del estado o municipio Beneficio definido, Contribución definida o Mixto	Prestación Laboral Beneficio Definido		Prestación Laboral Beneficio Definido	Prestación Laboral Beneficio Definido	Prestación Laboral Beneficio Definido
Población afiliada					
Activos	24,110		24,110	24,110	24,110
Edad máxima	93		93	93	93
Edad mínima	17		17	17	17
Edad promedio	43		43	43	43
Pensionados y Jubilados	387		23	189	0
Edad máxima	97		85	97	0
Edad mínima	22		33	30	0
Edad promedio	77		69	66	0
Beneficiarios					
Promedio de años de servicio (trabajadores activos)	12.84		12.84	12.84	12.84
Aportación individual al plan de pensión como % del salario *	0.00%		0.00%	0.00%	0.00%
Aportación del ente público al plan de pensión como % del salario *	0.00%		0.00%	0.00%	0.00%
Crecimiento esperado de los pensionados y jubilados (como %)	309.61%		-	-	NA
Crecimiento esperado de los activos (como %)	0.7036%		0.7036%	0.7036%	0.7036%
Edad de Jubilación o Pensión	62.08		58.57	51.51	0.00
Esperanza de vida	20.43		23.48	29.28	0.00
Ingresos del Fondo					
Ingresos Anuales al Fondo de Pensiones	0.00		0.00	0.00	0.00
Nómina anual					
Activos	1,924,222,116.00		1,924,222,116.00	1,924,222,116.00	1,924,222,116.00
Pensionados y Jubilados	47,405,320.08		2,937,816.48	19,594,863.60	0.00

PRESUPUESTO DE EGRESOS 2018
INFORME SOBRE ESTUDIOS ACTUARIALES

CONCEPTO	PENSIONES Y JUBILACIONES	SALUD	RIESGOS DE TRABAJO	INVALIDEZ Y VIDA	OTRAS PRESTACIONES SOCIALES
Beneficiarios de Pensionados y Jubilados	0.00		0.00	0.00	0.00
Monto mensual por pensión					
Máximo	85,511.02		50,000.00	50,000.00	0.00
Mínimo	1,634.10		2,088.00	1,474.20	0.00
Promedio	10,207.86		10,644.26	8,639.71	0.00
Monto de la reserva	0.00		0.00	0.00	0.00
Valor presente de las obligaciones					
Pensiones y Jubilaciones en curso de pago	484,693,017.74		30,376,445.38	247,565,541.22	0.00
Generación actual	0.00		0.00	0.00	1,226,954,808.04
Generaciones futuras	0.00		0.00	0.00	2,479,527,722.22
Valor presente de las contribuciones asociadas a los sueldos futuros de cotización 3.00%					
Generación actual	0.00		0.00	0.00	0.00
Generaciones futuras	0.00		0.00	0.00	0.00
Valor presente de aportaciones futuras					
Generación actual	0.00		0.00	0.00	0.00
Generaciones futuras	0.00		0.00	0.00	0.00
Otros Ingresos	0.00		0.00	0.00	0.00
Déficit/superávit actuarial					
Generación actual	(484,693,017.74)		(30,376,445.38)	(247,565,541.22)	(1,226,954,808.04)
Generaciones futuras	0.00		0.00	0.00	(2,479,527,722.22)
Periodo de suficiencia					
Año de descapitalización	2018		2018	2018	2018

PRESUPUESTO DE EGRESOS 2018
INFORME SOBRE ESTUDIOS ACTUARIALES

CONCEPTO	PENSIONES Y JUBILACIONES	SALUD	RIESGOS DE TRABAJO	INVALIDEZ Y VIDA	OTRAS PRESTACIONES SOCIALES
Tasa de rendimiento	3.00%		3.00%	3.00%	3.00%
Estudio actuarial Año de elaboración del estudio actuarial Empresa que elaboró el estudio actuarial	2017 Valuaciones Actuariales del Norte, S. C.		2017 Valuaciones Actuariales del Norte, S. C.	2017 Valuaciones Actuariales del Norte, S. C.	2017 Valuaciones Actuariales del Norte, S. C.

Anexo 16

PRESUPUESTO DE EGRESOS 2018

MONTOS MÁXIMOS DE ADJUDICACIÓN MEDIANTE PROCEDIMIENTO DE ADJUDICACIÓN DIRECTA Y DE INVITACIÓN A CUANDO MENOS TRES PERSONAS, ESTABLECIDOS EN PESOS, SIN CONSIDERAR EL IMPUESTO AL VALOR AGREGADO

(PESOS)

PRESUPUESTO AUTORIZADO DE ADQUISICIONES, ARRENDAMIENTOS Y SERVICIOS (A)		MONTO MÁXIMO TOTAL DE CADA OPERACIÓN QUE PODRÁ ADJUDICARSE DIRECTAMENTE	MONTO MÁXIMO TOTAL DE CADA OPERACIÓN QUE PODRÁ ADJUDICARSE MEDIANTE INVITACIÓN A CUANDO MENOS TRES PERSONAS
MAYOR DE	HASTA	DEPENDENCIAS Y ENTIDADES	
	5,000,000.00	153,000.00	371,000.00
5,000,000.01	15,000,000.00	179,000.00	616,000.00
15,000,000.01	30,000,000.00	205,000.00	887,000.00
3,000,000.01	50,000,000.00	231,000.00	1,155,000.00
50,000,000.01	100,000,000.00	257,000.00	1,425,000.00
100,000,000.01	150,000,000.00	282,000.00	1,599,000.00
150,000,000.01	250,000,000.00	321,000.00	2,052,000.00
250,000,000.01	350,000,000.00	347,000.00	2,310,000.00
350,000,000.01	450,000,000.00	373,000.00	2,452,000.00
450,000,000.01	600,000,000.00	396,000.00	2,719,000.00
600,000,000.01	750,000,000.00	410,000.00	2,862,000.00
750,000,000.01	1,000,000,000.00	450,000.00	3,130,000.00
1,000,000,000.01		474,000.00	3,271,000.00

(A) EL GASTO RELACIONADO CON LAS OPERACIONES REGULADAS POR ESTE ORDENAMIENTO, SE SUJETARÁN EN LO PREVISTO EN LOS PRESUPUESTOS ANUALES DE EGRESOS DEL ESTADO; ASÍ COMO EN LAS DISPOSICIONES REGLAMENTARIAS Y ADMINISTRATIVAS QUE SE EXPIDAN.

PRESUPUESTO DE EGRESOS 2018
PROYECCIONES DE INGRESOS - LDF

(MILES DE PESOS)

CONCEPTO		LEY DE INGRESOS 2018	2019	2020	2021	2022	2023
1	INGRESOS DE LIBRE DISPOSICIÓN	19,399,516.0	20,097,898.5	20,821,422.9	21,570,994.1	22,347,549.9	23,152,061.7
A	IMPUESTOS	1,068,894.9	1,107,375.1	1,147,240.6	1,188,541.3	1,231,328.8	1,275,656.6
B	CUOTAS Y APORTACIONES DE SEGURIDAD SOCIAL	0.0	0.0	0.0	0.0	0.0	0.0
C	CONTRIBUCIONES DE MEJORAS	0.0	0.0	0.0	0.0	0.0	0.0
D	DERECHOS	351,613.1	364,271.2	377,384.9	390,970.8	405,045.7	419,627.4
E	PRODUCTOS	25,357.3	26,270.2	27,215.9	28,195.7	29,210.8	30,262.3
F	APROVECHAMIENTOS	10,655.5	11,039.0	11,436.5	11,848.2	12,274.7	12,716.6
G	INGRESOS POR VENTAS DE BIENES Y SERVICIOS	0.0	0.0	0.0	0.0	0.0	0.0
H	PARTICIPACIONES Y APORTACIONES	17,565,667.8	18,198,031.8	18,853,161.0	19,531,874.8	20,235,022.3	20,963,483.1
I	INCENTIVOS DERIVADOS DE LA COLABORACIÓN FISCAL	377,327.4	390,911.2	404,984.0	419,563.4	434,667.7	450,315.7
J	TRANSFERENCIAS	0.0	0.0	0.0	0.0	0.0	0.0
K	CONVENIOS	0.0	0.0	0.0	0.0	0.0	0.0
L	OTROS INGRESOS DE LIBRE DISPOSICIÓN	0.0	0.0	0.0	0.0	0.0	0.0
2	TRANSFERENCIAS FEDERALES ETIQUETADAS	36,122,538.3	37,422,949.7	38,770,175.8	40,165,902.2	41,611,874.7	43,109,902.1
A	APORTACIONES	32,825,054.8	34,006,756.8	35,231,000.0	36,499,316.1	37,813,291.4	39,174,569.9
B	CONVENIOS	3,297,483.5	3,416,192.9	3,539,175.8	3,666,586.1	3,798,583.2	3,935,332.2
C	FONDOS DISTINTOS DE APORTACIONES	0.0	0.0	0.0	0.0	0.0	0.0
D	TRANSFERENCIAS, SUBSIDIOS Y SUBVENCIONES, Y PENSIONES Y JUBILACIONES	0.0	0.0	0.0	0.0	0.0	0.0
E	OTRAS TRANSFERENCIAS FEDERALES ETIQUETADAS	0.0	0.0	0.0	0.0	0.0	0.0
3	INGRESOS DERIVADOS DE FINANCIAMIENTOS	0.0	0.0	0.0	0.0	0.0	0.0
A	INGRESOS DERIVADOS DE FINANCIAMIENTOS	0.0	0.0	0.0	0.0	0.0	0.0
TOTAL INGRESOS PROYECTADOS		55,522,054.2	57,520,848.2	59,591,598.7	61,736,896.3	63,959,424.6	66,261,963.8

PRESUPUESTO DE EGRESOS 2018
RESULTADOS DE INGRESOS - LDF

(MILES DE PESOS)

CONCEPTO	2012	2013	2014	2015	2016	LEY DE INGRESOS 2017	
						RECAUDADO 3ER TRIMESTRE	CIERRE ESTIMADO
1 INGRESOS DE LIBRE DISPOSICIÓN	13,324,078.6	14,426,989.0	15,423,953.8	16,452,546.7	17,430,306.1	15,006,577.6	18,663,869.0
A IMPUESTOS	1,079,602.9	1,142,391.0	1,240,214.4	1,485,678.8	1,194,213.8	1,167,183.3	1,421,908.2
B CUOTAS Y APORTACIONES DE SEGURIDAD SOCIAL	0.0	0.0	0.0	0.0	0.0	0.0	0.0
C CONTRIBUCIONES DE MEJORAS	0.0	0.0	0.0	0.0	0.0	0.0	0.0
D DERECHOS	537,919.4	870,353.6	562,624.2	377,483.6	331,042.4	279,225.6	332,233.7
E PRODUCTOS	60,491.0	54,316.0	45,823.1	31,639.0	58,993.9	101,462.9	109,959.3
F APROVECHAMIENTOS	226,866.2	172,641.8	165,882.8	45,272.8	13,655.9	6,926.4	9,324.6
G INGRESOS POR VENTAS DE BIENES Y SERVICIOS	0.0	0.0	0.0	0.0	0.0	0.0	0.0
H PARTICIPACIONES Y APORTACIONES	10,744,413.6	11,512,267.3	12,861,237.5	13,899,821.2	15,169,826.3	12,916,324.3	16,110,102.0
I INCENTIVOS DERIVADOS DE LA COLABORACIÓN FISCAL	553,949.3	508,630.5	505,051.0	612,212.9	610,382.9	534,892.7	679,778.8
J TRANSFERENCIAS	0.0	0.0	0.0	0.0	0.0	0.0	0.0
K CONVENIOS	0.0	0.0	0.0	0.0	0.0	0.0	0.0
L OTROS INGRESOS DE LIBRE DISPOSICIÓN	120,836.3	166,388.8	43,120.8	438.4	52,190.7	562.4	562.4
2 TRANSFERENCIAS FEDERALES ETIQUETADAS	33,559,557.0	36,156,398.5	41,930,761.7	38,463,852.8	42,145,470.6	29,630,052.4	42,777,466.8
A APORTACIONES	24,008,472.0	25,134,469.2	26,626,764.6	29,099,044.8	30,477,145.3	22,567,312.7	30,915,458.4
B CONVENIOS	9,527,836.5	11,002,464.4	15,261,218.0	9,326,497.1	11,568,070.0	7,027,942.5	11,827,211.2
C FONDOS DISTINTOS DE APORTACIONES	0.0	0.0	0.0	0.0	0.0	0.0	0.0
D TRANSFERENCIAS, SUBSIDIOS Y SUBVENCIONES, Y PENSIONES Y JUBILACIONES	0.0	0.0	0.0	0.0	0.0	0.0	0.0
E OTRAS TRANSFERENCIAS FEDERALES ETIQUETADAS	23,248.5	19,464.9	42,779.1	38,310.8	100,255.4	34,797.2	34,797.2
3 INGRESOS DERIVADOS DE FINANCIAMIENTOS	0.0	946,800.0	0.0	664,000.0	2,243,400.0	0.0	0.0
A INGRESOS DERIVADOS DE FINANCIAMIENTOS	0.0	946,800.0	0.0	664,000.0	2,243,400.0	0.0	0.0
TOTAL DE RESULTADOS DE INGRESOS	46,883,635.6	51,530,187.5	57,354,715.5	55,580,399.5	61,819,176.7	44,636,630.0	61,441,335.8

EL ANEXO CORRESPONDIENTE CONTIENE LOS IMPORTES DE LOS 5 AÑOS PREVIOS AL AÑO EN CUESTIÓN DE ACUERDO AL MOMENTO CONTABLE RECAUDADO, CON LA INFORMACIÓN CONTENIDA EN LA CUENTA PÚBLICA DE CADA AÑO.

PRESUPUESTO DE EGRESOS 2018
PROYECCIONES DE EGRESOS - LDF

(MILES DE PESOS)

CONCEPTO		PRESUPUESTO DE EGRESOS 2018	2019	2020	2021	2022	2023
1	GASTO NO ETIQUETADO	19,399,516.0	20,097,898.5	20,821,422.9	21,570,994.1	22,347,549.9	23,152,061.7
A	SERVICIOS PERSONALES	5,922,500.0	6,135,710.0	6,356,595.6	6,585,433.0	6,822,508.6	7,068,118.9
B	MATERIALES Y SUMINISTROS	168,447.9	174,512.0	180,794.5	187,303.1	194,046.0	201,031.6
C	SERVICIOS GENERALES	370,000.0	383,320.0	397,119.5	411,415.8	426,226.8	441,571.0
D	TRANSFERENCIAS, ASIGNACIONES, SUBSIDIOS Y OTRAS AYUDAS	8,422,985.1	8,726,212.6	9,040,356.2	9,365,809.1	9,702,978.2	10,052,285.4
E	BIENES MUEBLES, INMUEBLES E INTANGIBLES	71,419.1	73,990.2	76,653.8	79,413.3	82,272.2	85,234.0
F	INVERSIÓN PÚBLICA	0.0	0.0	0.0	0.0	0.0	0.0
G	INVERSIONES FINANCIERAS Y OTRAS PROVISIONES		0.0	0.0	0.0	0.0	0.0
H	PARTICIPACIONES Y APORTACIONES	4,157,630.7	4,307,305.4	4,462,368.4	4,623,013.6	4,789,442.1	4,961,862.0
I	DEUDA PÚBLICA	286,533.2	296,848.4	307,534.9	318,606.2	330,076.0	341,958.8
2	GASTO ETIQUETADO	36,122,538.3	37,422,949.7	38,770,175.8	40,165,902.2	41,611,874.7	43,109,902.1
A	SERVICIOS PERSONALES	0.0	0.0	0.0	0.0	0.0	0.0
B	MATERIALES Y SUMINISTROS	0.0	0.0	0.0	0.0	0.0	0.0
C	SERVICIOS GENERALES	0.0	0.0	0.0	0.0	0.0	0.0
D	TRANSFERENCIAS, ASIGNACIONES, SUBSIDIOS Y OTRAS AYUDAS	26,548,571.7	27,504,320.3	28,494,475.8	29,520,277.0	30,583,007.0	31,683,995.2
E	BIENES MUEBLES, INMUEBLES E INTANGIBLES	0.0	0.0	0.0	0.0	0.0	0.0
F	INVERSIÓN PÚBLICA	1,498,390.8	1,552,332.8	1,608,216.8	1,666,112.6	1,726,092.7	1,788,232.0
G	INVERSIONES FINANCIERAS Y OTRAS PROVISIONES	0.0	0.0	0.0	0.0	0.0	0.0
H	PARTICIPACIONES Y APORTACIONES	7,385,915.0	7,651,807.9	7,927,273.0	8,212,654.9	8,508,310.4	8,814,609.6
I	DEUDA PÚBLICA	689,660.8	714,488.6	740,210.2	766,857.7	794,464.6	823,065.3
TOTAL EGRESOS PROYECTADOS		55,522,054.2	57,520,848.2	59,591,598.7	61,736,896.3	63,959,424.6	66,261,963.8

PRESUPUESTO DE EGRESOS 2018
RESULTADOS DE EGRESOS - LDF

(MILES DE PESOS)

CONCEPTO	2012	2013	2014	2015	2016	PRESUPUESTO DE EGRESOS 2017	
						DEVENGADO 3ER TRIMESTRE	CIERRE ESTIMADO
1 GASTO NO ETIQUETADO	14,723,019.7	15,134,897.4	15,072,124.2	16,638,622.0	17,754,660.3	12,354,824.1	18,838,246.2
A SERVICIOS PERSONALES	3,897,502.1	3,467,055.6	3,945,408.0	5,400,031.4	5,420,975.0	3,783,526.2	6,116,470.5
B MATERIALES Y SUMINISTROS	257,107.4	432,130.8	581,700.3	458,035.1	438,219.6	160,318.2	236,368.3
C SERVICIOS GENERALES	1,219,953.3	1,460,473.7	1,542,128.3	1,025,323.5	1,902,096.6	882,268.5	1,157,266.7
D TRANSFERENCIAS, ASIGNACIONES, SUBSIDIOS Y OTRAS AYUDAS	5,783,286.7	6,030,181.6	5,419,433.7	6,181,684.5	6,021,237.1	4,337,087.5	6,947,965.7
E BIENES MUEBLES, INMUEBLES E INTANGIBLES	230,058.9	209,578.3	152,041.8	116,268.2	57,941.4	34,611.4	36,454.6
F INVERSIÓN PÚBLICA	268,363.1	362,645.3	87,427.1	11,696.3	35,243.1	402.0	53,573.8
G INVERSIONES FINANCIERAS Y OTRAS PROVISIONES	34,654.0	35,000.0	66,115.2	197.4	113,100.2	113,100.2	113,100.2
H PARTICIPACIONES Y APORTACIONES	2,750,028.8	2,914,893.4	3,271,870.8	3,443,659.5	3,762,030.4	3,041,543.7	4,173,198.1
I DEUDA PÚBLICA	282,065.4	222,938.6	5,999.0	1,726.0	3,817.0	1,966.3	3,848.4
2 GASTO ETIQUETADO	33,775,784.5	35,223,161.2	41,017,420.5	37,162,108.7	40,771,278.5	28,399,527.4	41,407,162.2
A SERVICIOS PERSONALES	0.0	0.0	0.0	88,099.9	359,963.1	0.0	0.0
B MATERIALES Y SUMINISTROS	10.3	1,921.9	111,774.7	200,434.6	166,001.2	119,624.2	148,482.3
C SERVICIOS GENERALES	0.0	1,520.2	87,652.9	256,261.1	414,371.3	486,288.9	639,641.1
D TRANSFERENCIAS, ASIGNACIONES, SUBSIDIOS Y OTRAS AYUDAS	22,410,805.9	21,976,403.6	30,889,649.8	27,758,991.2	31,178,918.7	20,556,686.6	30,698,859.6
E BIENES MUEBLES, INMUEBLES E INTANGIBLES	33,004.1	71,623.9	110,804.0	97,182.3	64,320.5	15,454.6	34,211.5
F INVERSIÓN PÚBLICA	3,755,901.7	5,488,126.6	1,834,214.8	865,319.7	838,893.4	244,714.6	1,429,061.9
G INVERSIONES FINANCIERAS Y OTRAS PROVISIONES	0.0	0.0	0.0	32,019.1	0.0	0.0	10,731.4
H PARTICIPACIONES Y APORTACIONES	7,337,044.9	7,336,844.3	7,262,643.9	7,441,076.2	7,448,376.7	6,700,754.1	7,988,291.2
I DEUDA PÚBLICA	239,017.6	346,720.6	720,680.4	422,724.5	300,433.6	276,004.4	457,883.0
TOTAL DEL RESULTADO DE EGRESOS	48,498,804.2	50,358,058.6	56,089,544.7	53,800,730.7	58,525,938.8	40,754,351.5	60,245,408.3

EL ANEXO CORRESPONDIENTE CONTIENE LOS IMPORTES DE LOS 5 AÑOS PREVIOS AL AÑO EN CUESTIÓN DE ACUERDO AL MOMENTO CONTABLE DEVENGADO, CON LA INFORMACIÓN CONTENIDA EN LA CUENTA PÚBLICA DE CADA AÑO.

PRESUPUESTO DE EGRESOS 2018
RESUMEN POR DEPENDENCIA EJECUTORA Y FUENTE DE FINANCIAMIENTO

(MILES DE PESOS)

DEPENDENCIA O ENTIDAD EJECUTORA / PROYECTO	IED	FAFEF	FAM-ASIST. SOC.	FAM-INF. EDUCATIVA	FASP	FISE	RAMO 11	RAMO 23	TOTAL GENERAL
TOTAL GENERAL	1,616,758.5	826,492.4	478,493.5	619,916.9	221,709.7	725,434.5	4,120.0	892,162.7	5,385,088.3
1 Poder Ejecutivo	1,449,626.5	491,698.0	0.0	0.0	154,633.5	304,921.1	4,120.0	762,956.6	3,167,955.8
E01 - Secretaría General de Gobierno	25,000.0	62,176.5	0.0	0.0	0.0	0.0	0.0	0.0	87,176.5
E02 - Secretaría de Planeación y Desarrollo Regional	0.0	19,213.0	0.0	0.0	0.0	0.0	0.0	0.0	19,213.0
E03 - Secretaría de Finanzas y Administración	48,170.0	0.0	0.0	0.0	0.0	0.0	0.0	0.0	48,170.0
E04 - Secretaría de Desarrollo Social	161,300.0	0.0	0.0	0.0	0.0	232,655.1	0.0	0.0	393,955.1
E05 - Secretaría de Desarrollo Urbano, Obras Públicas y Ordenamiento Territorial	0.0	371,436.4	0.0	0.0	0.0	0.0	0.0	622,956.6	994,393.0
E06 - Secretaría de Seguridad Pública	70,000.0	0.0	0.0	0.0	154,633.5	0.0	0.0	0.0	224,633.5
E07 - Secretaría de Educación	182,960.8	0.0	0.0	0.0	0.0	0.0	0.0	0.0	182,960.8
E08 - Secretaría de la Cultura	15,300.0	0.0	0.0	0.0	0.0	0.0	4,120.0	40,000.0	59,420.0
E09 - Secretaría de Salud	0.0	0.0	0.0	0.0	0.0	72,266.0	0.0	0.0	72,266.0
E10 - Secretaría de Fomento y Desarrollo Económico	47,980.0	0.0	0.0	0.0	0.0	0.0	0.0	0.0	47,980.0
E11 - Secretaría de Turismo	145,465.3	14,495.0	0.0	0.0	0.0	0.0	0.0	100,000.0	259,960.3
E12 - Secretaría de Agricultura, Ganadería, Pesca y Desarrollo Rural	483,000.0	0.0	0.0	0.0	0.0	0.0	0.0	0.0	483,000.0
E13 - Secretaría de Medio Ambiente y Recursos Naturales	11,900.0	0.0	0.0	0.0	0.0	0.0	0.0	0.0	11,900.0
E14 - Secretaría de Asuntos Indígenas y Comunidades Afromexicanas	12,200.0	0.0	0.0	0.0	0.0	0.0	0.0	0.0	12,200.0
E15 - Secretaría de la Mujer	112,750.2	0.0	0.0	0.0	0.0	0.0	0.0	0.0	112,750.2
E16 - Secretaría de la Juventud y la Niñez	11,000.0	0.0	0.0	0.0	0.0	0.0	0.0	0.0	11,000.0
E17 - Secretaría de los Migrantes y Asuntos Internacionales	4,500.0	17,687.1	0.0	0.0	0.0	0.0	0.0	0.0	22,187.1
E18 - Secretaría del Trabajo y Previsión Social	5,000.0	0.0	0.0	0.0	0.0	0.0	0.0	0.0	5,000.0
E19 - Secretaría de Protección Civil	113,100.2	6,690.0	0.0	0.0	0.0	0.0	0.0	0.0	119,790.2
3 Poder Judicial	30,000.0	30,000.0	0.0	0.0	18,072.4	0.0	0.0	0.0	78,072.4
J01 - Tribunal Superior de Justicia	30,000.0	30,000.0	0.0	0.0	18,072.4	0.0	0.0	0.0	78,072.4
4 Órganos Autónomos	4,000.0	54,464.4	0.0	0.0	49,003.9	0.0	0.0	0.0	107,468.3
A02 - Fiscalía General del Estado de Guerrero	4,000.0	0.0	0.0	0.0	49,003.9	0.0	0.0	0.0	53,003.9
A07 - Universidad Autónoma de Guerrero	0.0	54,464.4	0.0	0.0	0.0	0.0	0.0	0.0	54,464.4
5 Sector Paraestatal	133,132.0	250,330.0	478,493.5	619,916.9	0.0	420,513.4	0.0	129,206.1	2,031,591.9
P14 - ACAbus	10,000.0	0.0	0.0	0.0	0.0	0.0	0.0	0.0	10,000.0
P15 - Agroindustrias del Sur	12,000.0	0.0	0.0	0.0	0.0	0.0	0.0	0.0	12,000.0
P18 - Comisión de Agua Potable, Alcantarillado y Saneamiento del Estado de Guerrero	0.0	63,879.2	0.0	0.0	0.0	284,792.1	0.0	0.0	348,671.3

PRESUPUESTO DE EGRESOS 2018
RESUMEN POR DEPENDENCIA EJECUTORA Y FUENTE DE FINANCIAMIENTO

(MILES DE PESOS)

DEPENDENCIA O ENTIDAD EJECUTORA / PROYECTO	IED	FAFEF	FAM-ASIST. SOC.	FAM-INF. EDUCATIVA	FASP	FISE	RAMO 11	RAMO 23	TOTAL GENERAL
P19 - Comisión de Infraestructura Carretera y Aeroportuaria del Estado de Guerrero	0.0	68,536.6	0.0	0.0	0.0	135,721.3	0.0	115,000.0	319,257.9
P20 - Comisión Ejecutiva Estatal de Atención a Víctimas	10,000.0	0.0	0.0	0.0	0.0	0.0	0.0	0.0	10,000.0
P22 - Consejo Estatal del Café	1,500.0	0.0	0.0	0.0	0.0	0.0	0.0	0.0	1,500.0
P31 - Instituto de Seguridad Social de los Servidores Públicos del Estado de Guerrero	0.0	117,914.2	0.0	0.0	0.0	0.0	0.0	0.0	117,914.2
P34 - Instituto del Deporte de Guerrero	3,000.0	0.0	0.0	0.0	0.0	0.0	0.0	0.0	3,000.0
P37 - Instituto Estatal para la Educación de Jóvenes y Adultos	17,000.0	0.0	0.0	0.0	0.0	0.0	0.0	0.0	17,000.0
P39 - Instituto Guerrerense de Infraestructura Física Educativa	0.0	0.0	0.0	619,916.9	0.0	0.0	0.0	0.0	619,916.9
P40 - Instituto Guerrerense del Emprededor	35,000.0	0.0	0.0	0.0	0.0	0.0	0.0	0.0	35,000.0
P46 - Sistema para el Desarrollo Integral de la Familia	44,632.0	0.0	478,493.5	0.0	0.0	0.0	0.0	14,206.1	537,331.6
Total general	1,616,758.5	826,492.4	478,493.5	619,916.9	221,709.7	725,434.5	4,120.0	892,162.7	5,385,088.3

PRESUPUESTO DE EGRESOS 2018
ANALÍTICO POR DEPENDENCIA EJECUTORA Y FUENTE DE FINANCIAMIENTO

(MILES DE PESOS)

DEPENDENCIA O ENTIDAD EJECUTORA / PROYECTO	IED	FAFEF	FAM-ASIST. SOC.	FAM-INF. EDUCATIVA	FASP	FISE	RAMO 11	RAMO 23	TOTAL GENERAL
TERMINACIÓN DE LA ESCUELA DE MÚSICA EN TAXCO, GRO.	0.0	2,500.0	0.0	0.0	0.0	0.0	0.0	0.0	2,500.0
TERMINACIÓN DE LA CONSTRUCCIÓN Y EQUIPAMIENTO DEL CENTRO DE SALUD CON SERVICIOS AMPLIADOS (CESSA) DE COPALILLO, MPIO. DE COPALILLO, GRO.	0.0	7,000.0	0.0	0.0	0.0	0.0	0.0	0.0	7,000.0
TERMINACIÓN DE LA CONSTRUCCIÓN Y EQUIPAMIENTO DEL CENTRO DE SALUD CON SERVICIOS AMPLIADOS (CESSA) DE MARQUELIA, MPIO. DE MARQUELIA, GRO.	0.0	12,000.0	0.0	0.0	0.0	0.0	0.0	0.0	12,000.0
TERMINACIÓN DE LA INFRAESTRUCTURA DEL NSJP DE ACAPULCO, GRO.	0.0	7,000.0	0.0	0.0	0.0	0.0	0.0	0.0	7,000.0
TERMINACIÓN DE LA INFRAESTRUCTURA DEL NSJP DE OMETEPEC, GRO.	0.0	8,000.0	0.0	0.0	0.0	0.0	0.0	0.0	8,000.0
TERMINACIÓN DE LA UNIDAD DEPORTIVA DE IGUALA	0.0	3,491.4	0.0	0.0	0.0	0.0	0.0	0.0	3,491.4
TERMINACIÓN DEL MERCADO MUNICIPAL DE ARCELIA, GRO.	0.0	10,000.0	0.0	0.0	0.0	0.0	0.0	0.0	10,000.0
TERMINACIÓN DEL MERCADO MUNICIPAL DE SAN LUIS ACATLÁN, GRO.	0.0	1,400.0	0.0	0.0	0.0	0.0	0.0	0.0	1,400.0
TERMINACIÓN DEL MERCADO MUNICIPAL DE XOCHISTLAHUACA, GRO.	0.0	4,000.0	0.0	0.0	0.0	0.0	0.0	0.0	4,000.0
TERMINACIÓN DEL MERCADO MUNICIPAL DE ZITLALA, GRO.	0.0	15,000.0	0.0	0.0	0.0	0.0	0.0	0.0	15,000.0
E06 - Secretaría de Seguridad Pública	70,000.0	0.0	0.0	0.0	154,633.5	0.0	0.0	0.0	224,633.5
APORTACIÓN ESTATAL AL FASP	70,000.0	0.0	0.0	0.0	0.0	0.0	0.0	0.0	70,000.0
FASP (EQUIPAMIENTO)	0.0	0.0	0.0	0.0	154,633.5	0.0	0.0	0.0	154,633.5
E07 - Secretaría de Educación	182,960.8	0.0	0.0	0.0	0.0	0.0	0.0	0.0	182,960.8
APOYO A PREPAS POPULARES	35,000.0	0.0	0.0	0.0	0.0	0.0	0.0	0.0	35,000.0
GUERRERO NOS NECESITA CON MOCHILAS	10,000.0	0.0	0.0	0.0	0.0	0.0	0.0	0.0	10,000.0
GUERRERO NOS NECESITA CON UNIFORMES (PRIMARIA)	60,000.0	0.0	0.0	0.0	0.0	0.0	0.0	0.0	60,000.0
GUERRERO NOS NECESITA CON UNIFORMES (SECUNDARIA)	30,000.0	0.0	0.0	0.0	0.0	0.0	0.0	0.0	30,000.0
OPERACIÓN DE PARQUES INFANTILES ESTRUCTURALES	8,400.0	0.0	0.0	0.0	0.0	0.0	0.0	0.0	8,400.0
PROGRAMA "VER BIEN PARA APRENDER MEJOR"	2,060.8	0.0	0.0	0.0	0.0	0.0	0.0	0.0	2,060.8
PROGRAMA DE BECAS NACIONALES PARA LA EDUCACIÓN SUPERIOR MANUTENCIÓN	37,500.0	0.0	0.0	0.0	0.0	0.0	0.0	0.0	37,500.0
E08 - Secretaría de la Cultura	15,300.0	0.0	0.0	0.0	0.0	0.0	4,120.0	40,000.0	59,420.0
CONSEJOS REGIONALES DE CULTURA	1,700.0	0.0	0.0	0.0	0.0	0.0	0.0	0.0	1,700.0
CONSTRUCCIÓN, AMPLIACIÓN Y MEJORAMIENTO DE ESPACIOS PÚBLICOS DEDICADOS A LA PRÁCTICA DEL DEPORTE, EN EL ESTADO DE GUERRERO	0.0	0.0	0.0	0.0	0.0	0.0	0.0	20,000.0	20,000.0
CONSTRUCCIÓN, REHABILITACIÓN Y AMPLIACIÓN DE ESPACIOS PÚBLICOS DEDICADOS A LA DIFUSIÓN ARTÍSTICA Y CULTURAL, EN EL ESTADO DE GUERRERO	0.0	0.0	0.0	0.0	0.0	0.0	0.0	20,000.0	20,000.0
FERIA NACIONAL DE LA PLATA	3,000.0	0.0	0.0	0.0	0.0	0.0	0.0	0.0	3,000.0
JORNADAS ALARCONIANAS	1,700.0	0.0	0.0	0.0	0.0	0.0	0.0	0.0	1,700.0
PROYECTOS NO GUBERNAMENTALES - FESTIVAL DE ARTE CONTEMPORÁNEO	0.0	0.0	0.0	0.0	0.0	0.0	2,000.0	0.0	2,000.0
PROYECTOS NO GUBERNAMENTALES - ORQUESTA SINFÓNICA ESPERANZA AZTECA	0.0	0.0	0.0	0.0	0.0	0.0	2,120.0	0.0	2,120.0
PROYECTOS REGIONALES DE CULTURA	4,000.0	0.0	0.0	0.0	0.0	0.0	0.0	0.0	4,000.0
SEMANA ALTAMIRANISTA	1,500.0	0.0	0.0	0.0	0.0	0.0	0.0	0.0	1,500.0
SISTEMAS DE ORQUESTAS Y COROS JUVENILES DEL ESTADO	3,000.0	0.0	0.0	0.0	0.0	0.0	0.0	0.0	3,000.0
XVIII CONCURSO REGIONAL DE CULTURA (FESTIVAL DE LA GUITARRA)	400.0	0.0	0.0	0.0	0.0	0.0	0.0	0.0	400.0
E09 - Secretaría de Salud	0.0	0.0	0.0	0.0	0.0	72,266.0	0.0	0.0	72,266.0
RECONSTRUCCIÓN Y REHABILITACIÓN DE CENTROS DE SALUD	0.0	0.0	0.0	0.0	0.0	27,266.0	0.0	0.0	27,266.0

PRESUPUESTO DE EGRESOS 2018
ANALÍTICO POR DEPENDENCIA EJECUTORA Y FUENTE DE FINANCIAMIENTO

(MILES DE PESOS)

DEPENDENCIA O ENTIDAD EJECUTORA / PROYECTO	IED	FAFEF	FAM-ASIST. SOC.	FAM-INF. EDUCATIVA	FASP	FISE	RAMO 11	RAMO 23	TOTAL GENERAL
RENOVACIÓN DE PLANTACIONES DE CAFÉ	4,500.0	0.0	0.0	0.0	0.0	0.0	0.0	0.0	4,500.0
RENOVACIÓN DE PLANTACIONES DE COCOTERO	4,500.0	0.0	0.0	0.0	0.0	0.0	0.0	0.0	4,500.0
SANIDAD E INOCUIDAD AGROALIMENTARIA	19,120.0	0.0	0.0	0.0	0.0	0.0	0.0	0.0	19,120.0
SEMILLA MEJORADA DE MAÍZ PARA SIEMBRA	1,000.0	0.0	0.0	0.0	0.0	0.0	0.0	0.0	1,000.0
E13 - Secretaría de Medio Ambiente y Recursos Naturales	11,900.0	0.0	0.0	0.0	0.0	0.0	0.0	0.0	11,900.0
CONSERVACIÓN DE LA BIODIVERSIDAD	1,200.0	0.0	0.0	0.0	0.0	0.0	0.0	0.0	1,200.0
DIVERSIFICACIÓN DE LA PRODUCCIÓN DE PLANTA FORESTAL	1,500.0	0.0	0.0	0.0	0.0	0.0	0.0	0.0	1,500.0
FORTALECIMIENTO DE PROGRAMAS AMBIENTALES	2,200.0	0.0	0.0	0.0	0.0	0.0	0.0	0.0	2,200.0
PREVENCIÓN, CONTROL Y COMBATE DE INCENDIOS	3,000.0	0.0	0.0	0.0	0.0	0.0	0.0	0.0	3,000.0
PROG.MANTENIMIENTO Y OPERACION DEL PARQUE ZOOLOGICO ZOOCHILPAN	4,000.0	0.0	0.0	0.0	0.0	0.0	0.0	0.0	4,000.0
E14 - Secretaría de Asuntos Indígenas y Comunidades Afromexicanas	12,200.0	0.0	0.0	0.0	0.0	0.0	0.0	0.0	12,200.0
BECAS A ESTUDIANTES INDÍGENAS Y AFROMEXICANOS	4,000.0	0.0	0.0	0.0	0.0	0.0	0.0	0.0	4,000.0
DEFENSA Y ASESORÍA JURÍDICA A PUEBLOS INDÍGENAS Y AFROMEXICANO	3,000.0	0.0	0.0	0.0	0.0	0.0	0.0	0.0	3,000.0
SERVICIOS EMERGENTES PARA POBLACIÓN INDÍGENA Y AFROMEXICANA	5,200.0	0.0	0.0	0.0	0.0	0.0	0.0	0.0	5,200.0
E15 - Secretaría de la Mujer	112,750.2	0.0	0.0	0.0	0.0	0.0	0.0	0.0	112,750.2
ALERTA DE GÉNERO	12,000.0	0.0	0.0	0.0	0.0	0.0	0.0	0.0	12,000.0
GUERRERO NOS NECESITA Y APOYA A MADRES SOLTERAS	91,811.0	0.0	0.0	0.0	0.0	0.0	0.0	0.0	91,811.0
OPERACIÓN DE REFUGIO PARA MUJERES, HIJOS E HIJAS EN SITUACIÓN DE VIOLENCIA EXTREMA	4,000.0	0.0	0.0	0.0	0.0	0.0	0.0	0.0	4,000.0
OPERACIÓN DEL CENTRO DE JUSTICIA PARA LA TENCIÓN CONTRA LA VIOLENCIA A LAS MUJERES	4,939.2	0.0	0.0	0.0	0.0	0.0	0.0	0.0	4,939.2
E16 - Secretaría de la Juventud y la Niñez	11,000.0	0.0	0.0	0.0	0.0	0.0	0.0	0.0	11,000.0
EQUIPAMIENTO A CASAS DE ESTUDIANTE	2,000.0	0.0	0.0	0.0	0.0	0.0	0.0	0.0	2,000.0
EVENTOS REGIONALES DE LA JUVENTUD	7,000.0	0.0	0.0	0.0	0.0	0.0	0.0	0.0	7,000.0
FORO DE FOMENTO AL EMPLEO Y EMPRENDIMIENTO JUVENIL	2,000.0	0.0	0.0	0.0	0.0	0.0	0.0	0.0	2,000.0
E17 - Secretaría de los Migrantes y Asuntos Internacionales	4,500.0	17,687.1	0.0	0.0	0.0	0.0	0.0	0.0	22,187.1
PROGRAMA 3X1 MIGRANTES	0.0	17,687.1	0.0	0.0	0.0	0.0	0.0	0.0	17,687.1
PROGRAMA DE APOYO A DEUDOS DE GUERRERENSES FALLECIDOS EN EL EXTRANJERO	4,500.0	0.0	0.0	0.0	0.0	0.0	0.0	0.0	4,500.0
E18 - Secretaría del Trabajo y Previsión Social	5,000.0	0.0	0.0	0.0	0.0	0.0	0.0	0.0	5,000.0
PROGRAMA DE APOYO AL EMPLEO	5,000.0	0.0	0.0	0.0	0.0	0.0	0.0	0.0	5,000.0
E19 - Secretaría de Protección Civil	113,100.2	6,690.0	0.0	0.0	0.0	0.0	0.0	0.0	119,790.2
ATENCIÓN A CONTINGENCIAS NATURALES (PÓLIZA DE SEGURO)	113,100.2	0.0	0.0	0.0	0.0	0.0	0.0	0.0	113,100.2
PROGRAMA DE ATENCIÓN INMEDIATA PARA EMERGENCIAS EN EL ESTADO DE GUERRERO	0.0	6,690.0	0.0	0.0	0.0	0.0	0.0	0.0	6,690.0
3 Poder Judicial	30,000.0	30,000.0	0.0	0.0	18,072.4	0.0	0.0	0.0	78,072.4
J01 - Tribunal Superior de Justicia	30,000.0	30,000.0	0.0	0.0	18,072.4	0.0	0.0	0.0	78,072.4
IMPLEMENTACIÓN Y DESARROLLO DEL SISTEMA DE JUSTICIA PENAL Y SISTEMAS COMPLEMENTARIOS	30,000.0	0.0	0.0	0.0	0.0	0.0	0.0	0.0	30,000.0
PROYECTO DE INFRAESTRUCTURA EN JUSTICIA PENAL	0.0	30,000.0	0.0	0.0	0.0	0.0	0.0	0.0	30,000.0
PROYECTOS (FASP)	0.0	0.0	0.0	0.0	18,072.4	0.0	0.0	0.0	18,072.4
4 Órganos Autónomos	4,000.0	54,464.4	0.0	0.0	49,003.9	0.0	0.0	0.0	107,468.3

PRESUPUESTO DE EGRESOS 2018
ANALÍTICO POR DEPENDENCIA EJECUTORA Y FUENTE DE FINANCIAMIENTO

(MILES DE PESOS)

DEPENDENCIA O ENTIDAD EJECUTORA / PROYECTO	IED	FAFEF	FAM-ASIST. SOC.	FAM-INF. EDUCATIVA	FASP	FISE	RAMO 11	RAMO 23	TOTAL GENERAL
A02 - Fiscalía General del Estado de Guerrero	4,000.0	0.0	0.0	0.0	49,003.9	0.0	0.0	0.0	53,003.9
ALERTA DE GÉNERO	4,000.0	0.0	0.0	0.0	0.0	0.0	0.0	0.0	4,000.0
DOTAR DE INFRAESTRUCTURA PARA LA INVESTIGACIÓN A LA FISCALÍA GENERAL DEL ESTADO	0.0	0.0	0.0	0.0	49,003.9	0.0	0.0	0.0	49,003.9
A07 - Universidad Autónoma de Guerrero	0.0	54,464.4	0.0	0.0	0.0	0.0	0.0	0.0	54,464.4
PROYECTO DE INFRAESTRUCTURA	0.0	54,464.4	0.0	0.0	0.0	0.0	0.0	0.0	54,464.4
5 Sector Paraestatal	133,132.0	250,330.0	478,493.5	619,916.9	0.0	420,513.4	0.0	129,206.1	2,031,591.9
P14 - ACAbus	10,000.0	0.0	0.0	0.0	0.0	0.0	0.0	0.0	10,000.0
SUBSIDIO PARA LA OPERATIVIDAD DEL ACABUS	10,000.0	0.0	0.0	0.0	0.0	0.0	0.0	0.0	10,000.0
P15 - Agroindustrias del Sur	12,000.0	0.0	0.0	0.0	0.0	0.0	0.0	0.0	12,000.0
GUERRERO NOS NECESITA, APOYANDO A LA PRODUCCIÓN INDUSTRIAL Y COMERCIALIZACIÓN DEL COCOTERO	10,000.0	0.0	0.0	0.0	0.0	0.0	0.0	0.0	10,000.0
GUERRERO NOS NECESITA, APOYANDO A LA PRODUCCIÓN INDUSTRIAL Y COMERCIALIZACIÓN DEL LIMÓN	2,000.0	0.0	0.0	0.0	0.0	0.0	0.0	0.0	2,000.0
P18 - Comisión de Agua Potable, Alcantarillado y Saneamiento del Estado de Guerrero	0.0	63,879.2	0.0	0.0	0.0	284,792.1	0.0	0.0	348,671.3
AMPLIACIÓN DE LA RED DE AGUA POTABLE EN LA COLONIA DARIO GALEANA DE ZIHUATANEJO MUNICIPIO DE ZIHUATANEJO DE AZUETA	0.0	0.0	0.0	0.0	0.0	1,000.0	0.0	0.0	1,000.0
AMPLIACIÓN DE LA RED DE DISTRIBUCIÓN DEL SISTEMA DE AGUA POTABLE EN LA LOCALIDAD DE EL COACOYUL, MUNICIPIO DE ZIHUATANEJO DE AZUETA, GUERRERO. SEGUNDA Y ULTIMA ETAPA	0.0	0.0	0.0	0.0	0.0	649.5	0.0	0.0	649.5
AMPLIACIÓN DE LA RED DE DISTRIBUCIÓN EN LA LOCALIDAD DE IXCATEOPAN MUNICIPIO DE IXCATEOPAN DE CUAHUTEMOC	0.0	0.0	0.0	0.0	0.0	1,350.0	0.0	0.0	1,350.0
AMPLIACIÓN DEL SISTEMA DE AGUA POTABLE EN LA LOCALIDAD DE TOTOTEPEC (YOZONONI) MUNICIPIO DE TLAPA DE COMONFORT	0.0	0.0	0.0	0.0	0.0	3,000.0	0.0	0.0	3,000.0
AUTOMATIZACIÓN DE CÁMARAS DE AIRE DE LA ESTACIÓN DE BOMBEO PUERTO MÁRQUEZ EN LA LOCALIDAD DE ACAPULCO MUNICIPIO DE ACAPULCO DE JUAREZ	0.0	1,485.0	0.0	0.0	0.0	0.0	0.0	0.0	1,485.0
CONSTRUCCIÓN DE CAPTACIÓN, LÍNEA DE CONDUCCIÓN, TANQUE DE REGULACIÓN Y RED DE DISTRIBUCIÓN DEL SISTEMA DE AGUA POTABLE EN LA LOCALIDAD DE TAXCO EL VIEJO, MUNICIPIO DE TAXCO DE ALARCÓN	0.0	0.0	0.0	0.0	0.0	2,600.0	0.0	0.0	2,600.0
CONSTRUCCIÓN DE COLECTOR Y REDES DE ATARJEAS DEL SISTEMA DE ALCANTARILLADO SANITARIO EN LA LOCALIDAD DE TECPAN (COLONIA LAS TUNAS) MUNICIPIO DE TECPAN DE GALEANA. SEGUNDA ETAPA	0.0	0.0	0.0	0.0	0.0	8,376.8	0.0	0.0	8,376.8
CONSTRUCCIÓN DE DRENAJE SANITARIO EN LA COL. ICACOS DE LA LOCALIDAD DE ACAPULCO, MUNICIPIO DE ACAPULCO DE JUÁREZ	0.0	0.0	0.0	0.0	0.0	3,064.0	0.0	0.0	3,064.0
CONSTRUCCIÓN DE LA CAPTACIÓN DEL SISTEMA DE AGUA POTABLE EN LA LOCALIDAD DE CUANACAXITLAN MUNICIPIO DE SAN LUIS ACATLAN	0.0	0.0	0.0	0.0	0.0	4,900.0	0.0	0.0	4,900.0
CONSTRUCCIÓN DE LA CAPTACIÓN, LINEA DE CONDUCCIÓN Y TANQUE DE REGULACIÓN DEL SISTEMA DE AGUA POTABLE EN LA LOCALIDAD DE LA UNION MUNICIPIO DE LA UNION DE ISIDORO MONTES DE OCA	0.0	0.0	0.0	0.0	0.0	17,500.0	0.0	0.0	17,500.0
CONSTRUCCIÓN DE LA LINEA DE CONDUCCIÓN EN LA CD. HUITZUCO MUNICIPIO DE HUITZUCO DE LOS FIGUEROA.	0.0	0.0	0.0	0.0	0.0	3,180.0	0.0	0.0	3,180.0
CONSTRUCCIÓN DE LA OBRA DE CAPTACION PARA ABASTECER DE AGUA POTABLE A LA LOCALIDAD DE CHILPANCINGO MUNICIPIO DE CHILPANCINGO DE LOS BRAVO	0.0	0.0	0.0	0.0	0.0	33,901.7	0.0	0.0	33,901.7
CONSTRUCCIÓN DE LA PLANTA POTABILIZADORA EN LOCALIDAD DE JUCHITÁN MUNICIPIO DE JUCHITÁN	0.0	0.0	0.0	0.0	0.0	3,545.4	0.0	0.0	3,545.4
CONSTRUCCIÓN DE LAS LAGUNAS DE OXIDACIÓN EN LA LOCALIDAD DE TANGANHUATO MUNICIPIO DE PUNGARABATO	0.0	0.0	0.0	0.0	0.0	6,200.0	0.0	0.0	6,200.0
CONSTRUCCIÓN DE LINEAS DE CONDUCCIÓN PARA LA INTERCONEXIÓN Y LÍNEAS DE CONDUCCIÓN A LA LLEGADA Y SALIDA DEL TANQUE VIGURI HACIA LA LINEA DEL TANQUE VIGURI - TANQUE COLINAS DEL SISTEMA DE AGUA POTABLE EN LA LOCALIDAD DE CHILPANCINGO MUNICIPIO DE CHILPANCINGO DE LOS BRAVO, GUERRERO	0.0	0.0	0.0	0.0	0.0	550.0	0.0	0.0	550.0
CONSTRUCCIÓN DE LÍNEAS DE CONDUCCIÓN, RED DE DISTRIBUCIÓN Y TOMAS DOMICILIARIAS DEL SISTEMA DE AGUA POTABLE EN LA ZONA ORIENTE DE LA LOCALIDAD DE CHILPANCINGO MUNICIPIO DE CHILPANCINGO DE LOS BRAVO (SEGUNDA ETAPA)	0.0	0.0	0.0	0.0	0.0	2,500.0	0.0	0.0	2,500.0
CONSTRUCCIÓN DE LÍNEAS Y RED DE DISTRIBUCIÓN EN LA ZONA CENTRO Y NORTE DE LA LOCALIDAD DE OLINALA MUNICIPIO DE OLINALA. SEGUNDA ETAPA	0.0	0.0	0.0	0.0	0.0	411.4	0.0	0.0	411.4

PRESUPUESTO DE EGRESOS 2018
ANÁLITICO POR DEPENDENCIA EJECUTORA Y FUENTE DE FINANCIAMIENTO

(MILES DE PESOS)

DEPENDENCIA O ENTIDAD EJECUTORA / PROYECTO	IED	FAFEF	FAM-ASIST. SOC.	FAM-INF. EDUCATIVA	FASP	FISE	RAMO 11	RAMO 23	TOTAL GENERAL
CONSTRUCCIÓN DE OBRA DE CAPTACIÓN, EQUIPAMIENTO, LÍNEA DE CONDUCCIÓN Y TANQUE DE ALMACENAMIENTO PARA ABASTECER DE AGUA POTABLE AL FRACCIONAMIENTO JARDINES DE ZINNIA EN LA LOCALIDAD DE CHILPANCINGO, MUNICIPIO DE CHILPANCINGO DE LOS BRAVO, GUERERO	0.0	0.0	0.0	0.0	0.0	2,000.0	0.0	0.0	2,000.0
CONSTRUCCIÓN DE POZO PROFUNDO PARA EL ABASTECIMIENTO DE AGUA POTABLE A LA CIUDAD DE HUITZUCO DE LOS FIGUEROA, MUNICIPIO DEL MISMO NOMBRE	0.0	0.0	0.0	0.0	0.0	290.0	0.0	0.0	290.0
CONSTRUCCIÓN DE POZO PROFUNDO, EQUIPAMIENTO, ELECTRIFICACIÓN E INTERCONEXIÓN A LA RED EXISTENTE EN LA LOCALIDAD DE HACIENDA DE CABAÑAS, MUNICIPIO DE BENITO JUÁREZ	0.0	0.0	0.0	0.0	0.0	4,000.0	0.0	0.0	4,000.0
CONSTRUCCIÓN DE POZO PROFUNDO, EQUIPAMIENTO, ELECTRIFICACIÓN E INTERCONEXIÓN A LA RED EXISTENTE EN LA ZONA MILITAR DE LA LOCALIDAD DE CHILPANCINGO DE LOS BRAVO, MUNICIPIO DE CHILPANCINGO DE LOS BRAVO	0.0	0.0	0.0	0.0	0.0	1,300.0	0.0	0.0	1,300.0
CONSTRUCCIÓN DE RED DE DISTRIBUCIÓN DEL SISTEMA DE AGUA POTABLE EN LA LOCALIDAD DE COCULA, MUNICIPIO DE COCULA (SEGUNDA ETAPA)	0.0	0.0	0.0	0.0	0.0	401.1	0.0	0.0	401.1
CONSTRUCCIÓN DE RED DE DISTRIBUCIÓN EN LA ZONA SUR Y SECTOR SANTUARIO DE LA LOCALIDAD DE OLINALA MUNICIPIO DE OLINALA (SEGUNDA Y ULTIMA ETAPA)	0.0	0.0	0.0	0.0	0.0	429.8	0.0	0.0	429.8
CONSTRUCCIÓN DE RED DE DISTRIBUCIÓN PRIMARIA Y SECUNDARIA DEL SISTEMA DE AGUA POTABLE EN LA LOCALIDAD DE COYUCA DE BENITEZ MUNICIPIO DE COYUCA DE BENITEZ. CUARTA ETAPA	0.0	0.0	0.0	0.0	0.0	1,193.0	0.0	0.0	1,193.0
CONSTRUCCIÓN DE REDES DE DISTRIBUCIÓN Y LÍNEAS DE INTERCONEXIÓN DE LOS SECTORES SUR Y PONIENTE DEL SISTEMA DE AGUA POTABLE DE CHILPANCINGO, MUNICIPIO DE CHILPANCINGO DE LOS BRAVO, GUERRERO.	0.0	0.0	0.0	0.0	0.0	1,740.0	0.0	0.0	1,740.0
CONSTRUCCIÓN DE SANITARIOS CON BIODIGESTOR EN LA LOCALIDAD DE TLAXCALIXTLAHUACA MUNICIPIO DE SAN LUIS ACATLÁN	0.0	0.0	0.0	0.0	0.0	3,170.7	0.0	0.0	3,170.7
CONSTRUCCIÓN DE SANITARIOS CON BIODIGESTOR LA LOCALIDAD DE XILOUCHICAN MUNICIPIO DE CHILAPA DE ÁLVAREZ	0.0	0.0	0.0	0.0	0.0	1,500.0	0.0	0.0	1,500.0
CONSTRUCCIÓN DEL SEGUNDO MODULO DE LA PLANTA POTABILIZADORA EN LA LOCALIDAD DE PILCAYA MUNICIPIO DE PILCAYA	0.0	0.0	0.0	0.0	0.0	3,190.0	0.0	0.0	3,190.0
CONSTRUCCIÓN DEL SISTEMA DE AGUA POTABLE (SEGUNDA ETAPA) EN LA LOCALIDAD DE TEPECOACUILCO DE TRUJANO MUNICIPIO DE TEPECOACUILCO DE TRUJANO. SEGUNDA ETAPA	0.0	0.0	0.0	0.0	0.0	430.1	0.0	0.0	430.1
CONSTRUCCION DEL SISTEMA DE AGUA POTABLE DE LA COMUNIDAD DE COLOTEPEC, MPIO DE AYUTLA DE LOS LIBRES (SEGUNDA ETAPA)	0.0	0.0	0.0	0.0	0.0	2,400.0	0.0	0.0	2,400.0
CONSTRUCCIÓN DEL SISTEMA DE AGUA POTABLE DE LA LOCALIDAD DE SAN JOSE POLIUTLA MPIO DE TLAPEHUALA, TERCERA ETAPA	0.0	0.0	0.0	0.0	0.0	523.0	0.0	0.0	523.0
CONSTRUCCIÓN DEL SISTEMA DE AGUA POTABLE EN LA LOCALIDAD COLONIA TEYAPAN MUNICIPIO DE ZITLALA. SEGUNDA ETAPA	0.0	0.0	0.0	0.0	0.0	630.8	0.0	0.0	630.8
CONSTRUCCIÓN DEL SISTEMA DE AGUA POTABLE EN LA LOCALIDAD DE SIMATEL MUNICIPIO DE IXCATEOPAN DE CUAUHEMOC	0.0	0.0	0.0	0.0	0.0	1,469.2	0.0	0.0	1,469.2
CONSTRUCCIÓN DEL SISTEMA DE AGUA POTABLE EN LA LOCALIDAD DE TENANGUILLO DE LAS CAÑAS MUNICIPIO DE IXCATEOPAN DE CUAUHEMOC	0.0	0.0	0.0	0.0	0.0	1,333.5	0.0	0.0	1,333.5
CONSTRUCCIÓN DEL SISTEMA DE AGUA POTABLE EN LA LOCALIDAD DE ACATEPEC MUNICIPIO DE OMETEPEC. SEGUNDA ETAPA	0.0	0.0	0.0	0.0	0.0	1,750.0	0.0	0.0	1,750.0
CONSTRUCCIÓN DEL SISTEMA DE AGUA POTABLE EN LA LOCALIDAD DE BUENA VISTA DE LA SALUD MUNICIPIO DE CHILPANCINGO DE LOS BRAVO	0.0	0.0	0.0	0.0	0.0	3,600.0	0.0	0.0	3,600.0
CONSTRUCCIÓN DEL SISTEMA DE AGUA POTABLE EN LA LOCALIDAD DE COL. COAHUILOTITLAN MUNICIPIO DE MOCHITLAN	0.0	0.0	0.0	0.0	0.0	2,500.0	0.0	0.0	2,500.0
CONSTRUCCIÓN DEL SISTEMA DE AGUA POTABLE EN LA LOCALIDAD DE CUESCONTLAN MUNICIPIO DE TEPECOACUILCO DE TRUJANO	0.0	0.0	0.0	0.0	0.0	4,500.0	0.0	0.0	4,500.0
CONSTRUCCIÓN DEL SISTEMA DE AGUA POTABLE EN LA LOCALIDAD DE EL SALTO MUNICIPIO DE CUAUTEPEC. SEGUNDA ETAPA	0.0	0.0	0.0	0.0	0.0	294.7	0.0	0.0	294.7
CONSTRUCCIÓN DEL SISTEMA DE AGUA POTABLE EN LA LOCALIDAD DE IGUALAPA MUNICIPIO DE IGUALAPA	0.0	0.0	0.0	0.0	0.0	12,024.0	0.0	0.0	12,024.0
CONSTRUCCIÓN DEL SISTEMA DE AGUA POTABLE EN LA LOCALIDAD DE LA BOLSA MUNICIPIO DE PUNGARABATO. SEGUNDA ETAPA	0.0	0.0	0.0	0.0	0.0	81.9	0.0	0.0	81.9
CONSTRUCCIÓN DEL SISTEMA DE AGUA POTABLE EN LA LOCALIDAD DE LA REFORMA MUNICIPIO DE GENERAL HELIODORO CASTILLO	0.0	0.0	0.0	0.0	0.0	6,000.0	0.0	0.0	6,000.0
CONSTRUCCIÓN DEL SISTEMA DE AGUA POTABLE EN LA LOCALIDAD DE LAGUNILLAS MUNICIPIO DE MOCHITLAN. SEGUNDA ETAPA	0.0	0.0	0.0	0.0	0.0	2,200.0	0.0	0.0	2,200.0
CONSTRUCCIÓN DEL SISTEMA DE AGUA POTABLE EN LA LOCALIDAD DE LAS SALINAS MUNICIPIO DE COPALA. PRIMERA ETAPA	0.0	0.0	0.0	0.0	0.0	600.0	0.0	0.0	600.0
CONSTRUCCIÓN DEL SISTEMA DE AGUA POTABLE EN LA LOCALIDAD DE MOHONERAS MUICIPIO DE CHILPANCINGO DE LOS BRAVO . PRIMERA ETAPA	0.0	0.0	0.0	0.0	0.0	2,400.0	0.0	0.0	2,400.0

PRESUPUESTO DE EGRESOS 2018
ANALÍTICO POR DEPENDENCIA EJECUTORA Y FUENTE DE FINANCIAMIENTO

(MILES DE PESOS)

DEPENDENCIA O ENTIDAD EJECUTORA / PROYECTO	IED	FAFEF	FAM-ASIST. SOC.	FAM-INF. EDUCATIVA	FASP	FISE	RAMO 11	RAMO 23	TOTAL GENERAL
CONSTRUCCIÓN DEL SISTEMA DE AGUA POTABLE EN LA LOCALIDAD DE MONTE HERMON MUNICIPIO DE TLAPA DE COMONFORT	0.0	0.0	0.0	0.0	0.0	621.7	0.0	0.0	621.7
CONSTRUCCIÓN DEL SISTEMA DE AGUA POTABLE EN LA LOCALIDAD DE OCOTE DE PEREGRINO MUNICIPIO DE PETATLAN	0.0	0.0	0.0	0.0	0.0	2,752.6	0.0	0.0	2,752.6
CONSTRUCCIÓN DEL SISTEMA DE AGUA POTABLE EN LA LOCALIDAD DE PIEDRAS NEGRAS MUNICIPIO DE PILCAYA	0.0	0.0	0.0	0.0	0.0	1,630.0	0.0	0.0	1,630.0
CONSTRUCCIÓN DEL SISTEMA DE AGUA POTABLE EN LA LOCALIDAD DE SABANILLAS MUNICIPIO DE ACAPULCO DE JUÁREZ	0.0	0.0	0.0	0.0	0.0	2,200.0	0.0	0.0	2,200.0
CONSTRUCCIÓN DEL SISTEMA DE AGUA POTABLE EN LA LOCALIDAD DE SANTA CRUZ MUNICIPIO DE HUAMUXTITLAN	0.0	0.0	0.0	0.0	0.0	3,640.0	0.0	0.0	3,640.0
CONSTRUCCIÓN DEL SISTEMA DE AGUA POTABLE EN LA LOCALIDAD DE SANTO DOMINGO MUNICIPIO DE SAN MARCOS. SEGUNDA ETAPA	0.0	0.0	0.0	0.0	0.0	2,520.0	0.0	0.0	2,520.0
CONSTRUCCIÓN DEL SISTEMA DE AGUA POTABLE EN LA LOCALIDAD DE TABACAL MUNICIPIO DE JUAN R. ESCUDERO. SEGUNDA ETAPA	0.0	0.0	0.0	0.0	0.0	2,500.0	0.0	0.0	2,500.0
CONSTRUCCIÓN DEL SISTEMA DE AGUA POTABLE EN LA LOCALIDAD DE TEPETLAPA, MUNICIPIO DE HUAMUXTITLÁN. SEGUNDA ETAPA	0.0	0.0	0.0	0.0	0.0	1,331.0	0.0	0.0	1,331.0
CONSTRUCCIÓN DEL SISTEMA DE AGUA POTABLE EN LA LOCALIDAD DE TIRINGUEO MUNICIPIO DE TLAPEHUALA	0.0	0.0	0.0	0.0	0.0	4,200.0	0.0	0.0	4,200.0
CONSTRUCCIÓN DEL SISTEMA DE AGUA POTABLE EN LA LOCALIDAD DE TLAHUIZAPA MUNICIPIO DE CHILPANCINGO DE LOS BRAVO. SEGUNDA ETAPA	0.0	0.0	0.0	0.0	0.0	300.0	0.0	0.0	300.0
CONSTRUCCIÓN DEL SISTEMA DE AGUA POTABLE EN LA LOCALIDAD DE TUXPAN MUNICIPIO DE IGUALA DE LA INDEPENDENCIA. COMPLEMENTO	0.0	0.0	0.0	0.0	0.0	300.0	0.0	0.0	300.0
CONSTRUCCIÓN DEL SISTEMA DE AGUA POTABLE EN LA LOCALIDAD DE TUXPAN MUNICIPIO DE IGUALA DE LA INDEPENDENCIA. TERCERA ETAPA	0.0	0.0	0.0	0.0	0.0	4,000.0	0.0	0.0	4,000.0
CONSTRUCCIÓN DEL SISTEMA DE AGUA POTABLE EN LA LOCALIDAD DE XOCHICLACO, MUNICIPIO DE ARCELIA. SEGUNDA ETAPA	0.0	0.0	0.0	0.0	0.0	203.5	0.0	0.0	203.5
CONSTRUCCIÓN DEL SISTEMA DE AGUA POTABLE EN LA LOCALIDAD DE TECOLAPA MUNICIPIO DE OLINALA	0.0	0.0	0.0	0.0	0.0	3,900.0	0.0	0.0	3,900.0
CONSTRUCCIÓN DEL SISTEMA DE AGUA POTABLE PRIMERA ETAPA EN LA LOCALIDAD DE TEHUILOTEPEC MUNICIPIO DE TAXCO DE ALARCÓN	0.0	0.0	0.0	0.0	0.0	5,000.0	0.0	0.0	5,000.0
CONSTRUCCIÓN DEL SISTEMA DE ALCANTARILLADO SANITARIO EN LA ZONA DE INFLUENCIA DE LA POZA Y LA BONFIL DE LA LOCALIDAD DE ACAPULCO MUNICIPIO DE ACAPULCO DE JUÁREZ	0.0	0.0	0.0	0.0	0.0	5,000.0	0.0	0.0	5,000.0
CONSTRUCCIÓN DEL SISTEMA DE ALCANTARILLADO SANITARIO (COLECTOR), EN LA LOCALIDAD DE TLALQUITZINAPA MPIO DE TLAPA DE COMONFORT.	0.0	0.0	0.0	0.0	0.0	585.0	0.0	0.0	585.0
CONSTRUCCIÓN DEL SISTEMA DE ALCANTARILLADO SANITARIO EN LA COLONIA CONTLALCO SEGUNDA ETAPA EN LA LOCALIDAD DE TLAPA MUNICIPIO DE TLAPA DE COMONFORT	0.0	0.0	0.0	0.0	0.0	1,800.0	0.0	0.0	1,800.0
CONSTRUCCIÓN DEL SISTEMA DE ALCANTARILLADO SANITARIO EN LA LOCALIDAD DE EL COCOYUL MUNICIPIO DE QUECHULTENANGO	0.0	0.0	0.0	0.0	0.0	5,090.0	0.0	0.0	5,090.0
CONSTRUCCIÓN DEL SISTEMA DE ALCANTARILLADO SANITARIO Y SANEAMIENTO EN LA LOCALIDAD DE EL POTRERILLO MUNICIPIO DE MALINALTEPEC	0.0	0.0	0.0	0.0	0.0	2,000.0	0.0	0.0	2,000.0
CONSTRUCCIÓN DEL SISTEMA DE ALCANTARILLADO SANITARIO Y SANEAMIENTO EN LA LOCALIDAD DE TETITLAN MUNICIPIO DE TECPAN DE GALEANA	0.0	0.0	0.0	0.0	0.0	13,000.0	0.0	0.0	13,000.0
CONSTRUCCIÓN DEL SISTEMA DE BYPASS PARA EL MEJORAMIENTO DE LA OPERACIÓN Y MANTENIMIENTO DEL TANQUE HORNOS EN LA LOCALIDAD DE ACAPULCO MUNICIPIO DE ACAPULCO DE JUAREZ	0.0	600.0	0.0	0.0	0.0	0.0	0.0	0.0	600.0
CONSTRUCCIÓN DEL SISTEMA DE DRENAJE SANITARIO EN LA LOCALIDAD DE PETATLAN MUNICIPIO DE PETATLAN. SEGUNDA ETAPA	0.0	0.0	0.0	0.0	0.0	3,720.0	0.0	0.0	3,720.0
CONSTRUCCIÓN DEL SISTEMA DE SANEAMIENTO EN LA LOCALIDAD DE HUAJINTEPEC MUNICIPIO DE OMETEPEC SEGUNDA ETAPA	0.0	0.0	0.0	0.0	0.0	1,500.0	0.0	0.0	1,500.0
CONSTRUCCIÓN DEL SISTEMA DE SANEAMIENTO EN LA LOCALIDAD DE PUERTO DEL VARAL MUNICIPIO DE GENERAL HELIODORO CASTILLO	0.0	0.0	0.0	0.0	0.0	2,700.0	0.0	0.0	2,700.0
CONSTRUCCIÓN DEL TANQUE DE ALMACENAMIENTO "EL NEGRITO" E INTERCONEXIÓN A LA RED EXISTENTE DEL SISTEMA DE AGUA POTABLE EN LA LOCALIDAD DE CHILPANCINGO, MUNICIPIO DE CHILPANCINGO DE LOS BRAVO, GUERRERO	0.0	0.0	0.0	0.0	0.0	650.0	0.0	0.0	650.0
DESARROLLO DEL RIO LA SABANA	0.0	37,000.0	0.0	0.0	0.0	0.0	0.0	0.0	37,000.0
EQUIPAMIENTO DEL TANQUE SAN JUAN, SUBESTACIÓN ELECTRICA Y CASETA DE CONTROLES, CONSTRUCCIÓN DE LINEA DE CONDUCCIÓN TRAMO TANQUE SAN JUAN - COL. SECCIÓN SÉPTIMA E INTERCONEXIÓN DE LA LINEA DE 10" AL TANQUE AMELITOS DEL SISTEMA DE AGUA POTABLE EN LA LOCALIDAD DE CHILPANCINGO, MUNICIPIO DE CHILPANCINGO DE LOS BRAVO, GUERRERO	0.0	0.0	0.0	0.0	0.0	800.0	0.0	0.0	800.0

PRESUPUESTO DE EGRESOS 2018
ANALÍTICO POR DEPENDENCIA EJECUTORA Y FUENTE DE FINANCIAMIENTO

(MILES DE PESOS)

DEPENDENCIA O ENTIDAD EJECUTORA / PROYECTO	IED	FAFEF	FAM-ASIST. SOC.	FAM-INF. EDUCATIVA	FASP	FISE	RAMO 11	RAMO 23	TOTAL GENERAL
CONSTRUCCIÓN DEL CAMINO COPANATÓYAC - ZAPOTITLÁN TABLAS, DEL KM 0+000 AL KM 17+000, SUBTRAMO DEL 3+200 AL 6+400, EN EL MUNICIPIO DE ZAPOTITLÁN TABLAS EN EL ESTADO DE GUERRERO	0.0	0.0	0.0	0.0	0.0	18,883.3	0.0	0.0	18,883.3
CONSTRUCCIÓN DEL CAMINO TLANICUILULCO - TEOZINTLA TRAMO DEL KM. 0+000 AL 13+700, SUBTRAMO DEL KM. 6+900 AL 8+400, EN EL MUNICIPIO DE QUECHULTENANGO EN EL ESTADO DE GUERRERO	0.0	0.0	0.0	0.0	0.0	15,000.0	0.0	0.0	15,000.0
CONSTRUCCIÓN DEL LIBRAMIENTO TEPOCHICOTLÁN, EN EL MUNICIPIO DE CHILPANCINGO DE LOS BRAVO, EN EL ESTADO DE GUERRERO	0.0	0.0	0.0	0.0	0.0	0.0	0.0	52,000.0	52,000.0
CONSTRUCCION DEL PUENTE VEHICULAR "LA SABANA", ACCESOS Y OBRAS COMPLEMENTARIAS EN EL E.C. (TLATLAUQUITEPEC - TLACOAPA) - LA SABANA, KM. 13+600.	0.0	0.0	0.0	0.0	0.0	11,234.7	0.0	0.0	11,234.7
EQUIPAMIENTO DE LA CARRETERA MOZIMBA - PIE DE LA CUESTA	0.0	20,000.0	0.0	0.0	0.0	0.0	0.0	0.0	20,000.0
MEJORAMIENTO DE CAMINOS RURALES DE LA SIERRA DEL ESTADO DE GUERRERO	0.0	0.0	0.0	0.0	0.0	5,000.0	0.0	0.0	5,000.0
PAVIMENTACIÓN CON CONCRETO ASFALTICO DEL CAMINO APAXTLA - CUETZALA DEL PROGRESO	0.0	7,536.6	0.0	0.0	0.0	0.0	0.0	0.0	7,536.6
PAVIMENTACIÓN CON CONCRETO ASFALTICO DEL CAMINO DE ACCESO A MOYOTEPEC	0.0	0.0	0.0	0.0	0.0	6,500.0	0.0	0.0	6,500.0
PAVIMENTACIÓN DE LA CARRETERA CUALAC - TLAPA	0.0	0.0	0.0	0.0	0.0	15,000.0	0.0	0.0	15,000.0
PAVIMENTACIÓN DE TRAMO VASO DE MIRAFLORES ACCESO A LA ZONA MEZCALERA, EN EL MUNICIPIO DE ZIHUATANEJO DE AZUETA, GUERRERO	0.0	0.0	0.0	0.0	0.0	0.0	0.0	11,000.0	11,000.0
PAVIMENTACIÓN DEL CAMINO E.C. (OCOTITO-JALEACA) - ZOYATEPEC, TRAMO DEL 1+000 AL 3+500, EN EL MUNICIPIO DE CHILPANCINGO DE LOS BRAVO, GUERRERO	0.0	0.0	0.0	0.0	0.0	0.0	0.0	15,000.0	15,000.0
PAVIMENTACIÓN DEL CAMINO EC. (LA UNIÓN - COAHUAYUTLA) - LA GARITA	0.0	12,000.0	0.0	0.0	0.0	0.0	0.0	0.0	12,000.0
PAVIMENTACIÓN DEL CAMINO IGUALAPA - CHILIXTLAHUACA - ALACATLATZALA, TRAMO DEL KM 0+000 AL 101+000, SUBTRAMO DEL KM 40+500 AL 42+500	0.0	0.0	0.0	0.0	0.0	26,845.1	0.0	0.0	26,845.1
PAVIMENTACIÓN DEL CAMINO OLINALA - SAN MARTÍN JOLALPAN - CUALAC	0.0	0.0	0.0	0.0	0.0	7,000.0	0.0	0.0	7,000.0
PAVIMENTACIÓN DEL CAMINO PETATLÁN SAN VALENTÍN, EN EL MUNICIPIO DE PETATLÁN DEL ESTADO DE GUERRERO	0.0	0.0	0.0	0.0	0.0	0.0	0.0	25,000.0	25,000.0
RECONSTRUCCIÓN DEL CAMINO TEMALAC - LIM. EDO. DE PUEBLA	0.0	12,000.0	0.0	0.0	0.0	0.0	0.0	0.0	12,000.0
REHABILITACIÓN DE BOULEVARD LÁZARO CÁRDENAS, EN EL MUNICIPIO DE ARCELIA DEL ESTADO DE GUERRERO	0.0	0.0	0.0	0.0	0.0	0.0	0.0	12,000.0	12,000.0
REHABILITACION DE LA CARRETERA TIXTLA - APANGO DEL KM 0+000 AL KM 20+000, , EN EL MUNICIPIO DE TIXTLA DE GUERRERO EN EL ESTADO DE GUERRERO	0.0	0.0	0.0	0.0	0.0	9,248.6	0.0	0.0	9,248.6
REHABILITACIÓN DEL E.C. (TLAPA - MARQUELIA) - MALINALTEPEC, TRAMO DEL KM 0+000 AL 23+200, SUBTRAMO DEL KM 7+500 AL 23+200, EN EL MUNICIPIO DE MALINALTEPEC EN EL ESTADO DE GUERRERO	0.0	0.0	0.0	0.0	0.0	21,009.4	0.0	0.0	21,009.4
REHABILITACIÓN LIBRAMIENTO OMETEPEC	0.0	5,000.0	0.0	0.0	0.0	0.0	0.0	0.0	5,000.0
P20 - Comisión Ejecutiva Estatal de Atención a Víctimas	10,000.0	0.0	0.0	0.0	0.0	0.0	0.0	0.0	10,000.0
ATENCIÓN A VÍCTIMAS (FIDEICOMISO)	10,000.0	0.0	0.0	0.0	0.0	0.0	0.0	0.0	10,000.0
P22 - Consejo Estatal del Café	1,500.0	0.0	0.0	0.0	0.0	0.0	0.0	0.0	1,500.0
APOYO A LA PRODUCCIÓN INDUSTRIAL Y COMERCIALIZACIÓN DEL CAFÉ	1,500.0	0.0	0.0	0.0	0.0	0.0	0.0	0.0	1,500.0
P31 - Instituto de Seguridad Social de los Servidores Públicos del Estado de Guerrero	0.0	117,914.2	0.0	0.0	0.0	0.0	0.0	0.0	117,914.2
SANEAMIENTO DE PENSIONES	0.0	117,914.2	0.0	0.0	0.0	0.0	0.0	0.0	117,914.2
P34 - Instituto del Deporte de Guerrero	3,000.0	0.0	0.0	0.0	0.0	0.0	0.0	0.0	3,000.0
PARTICIPACIÓN EN EVENTOS DEPORTIVOS	3,000.0	0.0	0.0	0.0	0.0	0.0	0.0	0.0	3,000.0
P37 - Instituto Estatal para la Educación de Jóvenes y Adultos	17,000.0	0.0	0.0	0.0	0.0	0.0	0.0	0.0	17,000.0
ATENCIÓN AL REZAGO EDUCATIVO EN POBLACIÓN MAYOR DE 15 AÑOS.	13,000.0	0.0	0.0	0.0	0.0	0.0	0.0	0.0	13,000.0
PROGRAMA ESCUELA PARA PADRES	4,000.0	0.0	0.0	0.0	0.0	0.0	0.0	0.0	4,000.0
P39 - Instituto Guerrerense de Infraestructura Física Educativa	0.0	0.0	0.0	619,916.9	0.0	0.0	0.0	0.0	619,916.9

PRESUPUESTO DE EGRESOS 2018
ANALÍTICO POR DEPENDENCIA EJECUTORA Y FUENTE DE FINANCIAMIENTO

(MILES DE PESOS)

DEPENDENCIA O ENTIDAD EJECUTORA / PROYECTO	IED	FAFEF	FAM-ASIST. SOC.	FAM-INF. EDUCATIVA	FASP	FISE	RAMO 11	RAMO 23	TOTAL GENERAL
CONSTRUCCIÓN, REHABILITACIÓN Y EQUIPAMIENTO DE INFRAESTRUCTURA EDUCATIVA EN PLANTELES DEL NIVEL DE EDUCACIÓN MEDIA SUPERIOR	0.0	0.0	0.0	10,231.6	0.0	0.0	0.0	0.0	10,231.6
CONSTRUCCIÓN, REHABILITACIÓN Y EQUIPAMIENTO DE INFRAESTRUCTURA EDUCATIVA EN PLANTELES DEL NIVEL DE EDUCACIÓN SUPERIOR	0.0	0.0	0.0	98,259.7	0.0	0.0	0.0	0.0	98,259.7
MEJORAMIENTO DE LA INFRAESTRUCTURA FÍSICA EDUCATIVA EN EL ALBERGUE ESCOLAR RURAL NÚM 25, CCT 12TAR0025Z, DE GUAYAMEO, MPIO. DE ZIRÁNDARO GRO.	0.0	0.0	0.0	2,500.0	0.0	0.0	0.0	0.0	2,500.0
MEJORAMIENTO DE LA INFRAESTRUCTURA FÍSICA EDUCATIVA EN EL CENTRO DE ATENCION MULTIPLE NUM. 03, CCT 12DML0003H, DE ZIHUATANEJO, MPIO. DE ZIHUATANEJO DE AZUETA GRO.	0.0	0.0	0.0	2,500.0	0.0	0.0	0.0	0.0	2,500.0
MEJORAMIENTO DE LA INFRAESTRUCTURA FÍSICA EDUCATIVA EN EL CENTRO DE ATENCION MULTIPLE NUM. 18, CCT 12DML0018J, DE PAPANOA, MPIO. DE TÉCPAN DE GALEANA GRO.	0.0	0.0	0.0	1,200.0	0.0	0.0	0.0	0.0	1,200.0
MEJORAMIENTO DE LA INFRAESTRUCTURA FÍSICA EDUCATIVA EN EL JN AARON M FLORES MOCTEZUMA, CCT 12DJN0219H, DE CHILPANCINGO DE LOS BRAVO, MPIO. DE CHILPANCINGO DE LOS BRAVO GRO.	0.0	0.0	0.0	1,500.0	0.0	0.0	0.0	0.0	1,500.0
MEJORAMIENTO DE LA INFRAESTRUCTURA FÍSICA EDUCATIVA EN EL JN BENEMERITO DE LAS AMERICAS, CCT 12DJN2836F, DE TLANICUILULCO, MPIO. DE QUECHULTENANGO GRO.	0.0	0.0	0.0	1,500.0	0.0	0.0	0.0	0.0	1,500.0
MEJORAMIENTO DE LA INFRAESTRUCTURA FÍSICA EDUCATIVA EN EL JN EMILIANO ZAPATA SALAZAR, CCT 12DJN3615B, DE CHILPANCINGO DE LOS BRAVO, MPIO. DE CHILPANCINGO DE LOS BRAVO GRO.	0.0	0.0	0.0	1,500.0	0.0	0.0	0.0	0.0	1,500.0
MEJORAMIENTO DE LA INFRAESTRUCTURA FÍSICA EDUCATIVA EN EL JN FERMINA VENTURA DE LEYVA MANCILLA, CCT 12DJN5578B, DE CHILPANCINGO DE LOS BRAVO, MPIO. DE CHILPANCINGO DE LOS BRAVO GRO.	0.0	0.0	0.0	1,500.0	0.0	0.0	0.0	0.0	1,500.0
MEJORAMIENTO DE LA INFRAESTRUCTURA FÍSICA EDUCATIVA EN EL JN JOSE MA MORELOS Y PAVON, CCT 12EJN0103G, DE ACAHUIZOTLA, MPIO. DE CHILPANCINGO DE LOS BRAVO GRO.	0.0	0.0	0.0	1,000.0	0.0	0.0	0.0	0.0	1,000.0
MEJORAMIENTO DE LA INFRAESTRUCTURA FÍSICA EDUCATIVA EN EL JN JOSE MA. MORELOS Y PAVON, CCT 12DJN0108C, DE ATENANGO DEL RÍO, MPIO. DE ATENANGO DEL RÍO GRO.	0.0	0.0	0.0	700.0	0.0	0.0	0.0	0.0	700.0
MEJORAMIENTO DE LA INFRAESTRUCTURA FÍSICA EDUCATIVA EN EL JN JOVITA DELGADO DE ABARCA, CCT 12EJN0042J, DE CHILPANCINGO DE LOS BRAVO, MPIO. DE CHILPANCINGO DE LOS BRAVO GRO.	0.0	0.0	0.0	6,000.0	0.0	0.0	0.0	0.0	6,000.0
MEJORAMIENTO DE LA INFRAESTRUCTURA FÍSICA EDUCATIVA EN EL JN JUSTO SIERRA, CCT 12EJN0223T, DE ZIHUATANEJO, MPIO. DE ZIHUATANEJO DE AZUETA GRO.	0.0	0.0	0.0	5,000.0	0.0	0.0	0.0	0.0	5,000.0
MEJORAMIENTO DE LA INFRAESTRUCTURA FÍSICA EDUCATIVA EN EL JN LUZ Y ALEGRIA, CCT 12DJN0569M, DE CHILPANCINGO DE LOS BRAVO, MPIO. DE CHILPANCINGO DE LOS BRAVO GRO.	0.0	0.0	0.0	1,500.0	0.0	0.0	0.0	0.0	1,500.0
MEJORAMIENTO DE LA INFRAESTRUCTURA FÍSICA EDUCATIVA EN EL JN MARIA MONTESSORI, CCT 12DJN0277Y, DE CHILPANCINGO DE LOS BRAVO, MPIO. DE CHILPANCINGO DE LOS BRAVO GRO.	0.0	0.0	0.0	3,000.0	0.0	0.0	0.0	0.0	3,000.0
MEJORAMIENTO DE LA INFRAESTRUCTURA FÍSICA EDUCATIVA EN EL JN MOISES GUEVARA VILLALBA, CCT 12DJN3497D, DE CHILPANCINGO DE LOS BRAVO, MPIO. DE CHILPANCINGO DE LOS BRAVO GRO.	0.0	0.0	0.0	1,700.0	0.0	0.0	0.0	0.0	1,700.0
MEJORAMIENTO DE LA INFRAESTRUCTURA FÍSICA EDUCATIVA EN EL JN RAMON ALARCON JIMENEZ, CCT 12DJN0302G, DE CHILPANCINGO DE LOS BRAVO, MPIO. DE CHILPANCINGO DE LOS BRAVO GRO.	0.0	0.0	0.0	1,500.0	0.0	0.0	0.0	0.0	1,500.0
MEJORAMIENTO DE LA INFRAESTRUCTURA FÍSICA EDUCATIVA EN EL JN ROSARIO CASTELLANOS, CCT 12DJN0060Z, DE ACAPULCO DE JUÁREZ, MPIO. DE ACAPULCO DE JUÁREZ GRO.	0.0	0.0	0.0	2,000.0	0.0	0.0	0.0	0.0	2,000.0
MEJORAMIENTO DE LA INFRAESTRUCTURA FÍSICA EDUCATIVA EN EL JN ROSARIO CASTELLANOS, CCT 12DJN5729R, DE CHILPANCINGO DE LOS BRAVO, MPIO. DE CHILPANCINGO DE LOS BRAVO GRO.	0.0	0.0	0.0	1,500.0	0.0	0.0	0.0	0.0	1,500.0
MEJORAMIENTO DE LA INFRAESTRUCTURA FÍSICA EDUCATIVA EN EL JN WENCESLAO VICTORIA SOTO, CCT 12DJN5971E, DE CHILPANCINGO DE LOS BRAVO, MPIO. DE CHILPANCINGO DE LOS BRAVO GRO.	0.0	0.0	0.0	870.0	0.0	0.0	0.0	0.0	870.0
MEJORAMIENTO DE LA INFRAESTRUCTURA FÍSICA EDUCATIVA EN LA EP BENITO JUAREZ, CCT 12DPR5820P, DE TLAPA DE COMONFORT MPIO. DE TLAPA DE COMONFORT GRO.	0.0	0.0	0.0	1,500.0	0.0	0.0	0.0	0.0	1,500.0
MEJORAMIENTO DE LA INFRAESTRUCTURA FÍSICA EDUCATIVA EN LA EP CUAUHEMOC, CCT 12DPR4661K, DE SAN JOSÉ IXTAPA (BARRIO VIEJO) MPIO. DE ZIHUATANEJO DE AZUETA GRO.	0.0	0.0	0.0	4,500.0	0.0	0.0	0.0	0.0	4,500.0

PRESUPUESTO DE EGRESOS 2018
ANALÍTICO POR DEPENDENCIA EJECUTORA Y FUENTE DE FINANCIAMIENTO

(MILES DE PESOS)

DEPENDENCIA O ENTIDAD EJECUTORA / PROYECTO	IED	FAFEF	FAM-ASIST. SOC.	FAM-INF. EDUCATIVA	FASP	FISE	RAMO 11	RAMO 23	TOTAL GENERAL
MEJORAMIENTO DE LA INFRAESTRUCTURA FÍSICA EDUCATIVA EN LA EP DOCTOR ALFONSO G ALARCON, CCT 12DPR0379L, DE ZUMPANDEL RÍO MPIO. DE EDUARDO NERI GRO.	0.0	0.0	0.0	13,000.0	0.0	0.0	0.0	0.0	13,000.0
MEJORAMIENTO DE LA INFRAESTRUCTURA FÍSICA EDUCATIVA EN LA EP EL PORVENIR SOCIAL, CCT 12EPR0590E, DE OMETEPEC MPIO. DE OMETEPEC GRO.	0.0	0.0	0.0	1,500.0	0.0	0.0	0.0	0.0	1,500.0
MEJORAMIENTO DE LA INFRAESTRUCTURA FÍSICA EDUCATIVA EN LA EP FRANCISCO I. MADERO, CCT 12DPR5787Y, DE EL COACOYUL MPIO. DE ZIHUATANEJO DE AZUETA GRO.	0.0	0.0	0.0	2,445.0	0.0	0.0	0.0	0.0	2,445.0
MEJORAMIENTO DE LA INFRAESTRUCTURA FÍSICA EDUCATIVA EN LA EP FRAY BARTOLOME DE LAS CASAS, CCT 12DPR0767C, DE CHILPANCINGO DE LOS BRAVO MPIO. DE CHILPANCINGO DE LOS BRAVO GRO.	0.0	0.0	0.0	7,272.9	0.0	0.0	0.0	0.0	7,272.9
MEJORAMIENTO DE LA INFRAESTRUCTURA FÍSICA EDUCATIVA EN LA EP GENERAL ANTONIO A GUERRERO, CCT 12DPR2945C, DE CHILPANCINGO DE LOS BRAVO MPIO. DE CHILPANCINGO DE LOS BRAVO GRO.	0.0	0.0	0.0	12,700.0	0.0	0.0	0.0	0.0	12,700.0
MEJORAMIENTO DE LA INFRAESTRUCTURA FÍSICA EDUCATIVA EN LA EP GENERAL LAZARO CARDENAS, CCT 12EPR0261M, DE HUAMUCHAPA MPIO. DE TECOANAPA GRO.	0.0	0.0	0.0	4,000.0	0.0	0.0	0.0	0.0	4,000.0
MEJORAMIENTO DE LA INFRAESTRUCTURA FÍSICA EDUCATIVA EN LA EP GENERAL SILVESTRE CASTRO, CCT 12DPR0758V, DE LA Y GRIEGA MPIO. DE ATOYAC DE ÁLVAREZ GRO.	0.0	0.0	0.0	3,000.0	0.0	0.0	0.0	0.0	3,000.0
MEJORAMIENTO DE LA INFRAESTRUCTURA FÍSICA EDUCATIVA EN LA EP IGNACIO M. ALTAMIRANO, CCT 12DPR0264K, DE TIXTLA DE GUERRERO MPIO. DE TIXTLA DE GUERRERO GRO.	0.0	0.0	0.0	7,000.0	0.0	0.0	0.0	0.0	7,000.0
MEJORAMIENTO DE LA INFRAESTRUCTURA FÍSICA EDUCATIVA EN LA EP IGNACIO RAMIREZ, CCT 12DPR21000, DE COCULA MPIO. DE COCULA GRO.	0.0	0.0	0.0	1,800.0	0.0	0.0	0.0	0.0	1,800.0
MEJORAMIENTO DE LA INFRAESTRUCTURA FÍSICA EDUCATIVA EN LA EP JOSE MA MORELOS Y PAVON, CCT 12DPR2972Z, DE OCOTITO MPIO. DE CHILPANCINGO DE LOS BRAVO GRO.	0.0	0.0	0.0	6,200.0	0.0	0.0	0.0	0.0	6,200.0
MEJORAMIENTO DE LA INFRAESTRUCTURA FÍSICA EDUCATIVA EN LA EP JUAN N ALVAREZ, CCT 12DPR0607P, DE GUAYAMEO MPIO. DE ZIRÁNDARO GRO.	0.0	0.0	0.0	1,200.0	0.0	0.0	0.0	0.0	1,200.0
MEJORAMIENTO DE LA INFRAESTRUCTURA FÍSICA EDUCATIVA EN LA EP JUAN N ALVAREZ, CCT 12DPR1995D, DE KILÓMETRO 30 MPIO. DE ACAPULCO DE JUÁREZ GRO.	0.0	0.0	0.0	8,000.0	0.0	0.0	0.0	0.0	8,000.0
MEJORAMIENTO DE LA INFRAESTRUCTURA FÍSICA EDUCATIVA EN LA EP LUIS N CRUZ, CCT 12DPR2177C, DE LA PALMA MPIO. DE JUAN R. ESCUDERO GRO.	0.0	0.0	0.0	1,500.0	0.0	0.0	0.0	0.0	1,500.0
MEJORAMIENTO DE LA INFRAESTRUCTURA FÍSICA EDUCATIVA EN LA EP MIGUEL HIDALGO, CCT 12DPR1979M, DE EL MUNICIPIO (TIJUANITA) MPIO. DE COCULA GRO.	0.0	0.0	0.0	1,800.0	0.0	0.0	0.0	0.0	1,800.0
MEJORAMIENTO DE LA INFRAESTRUCTURA FÍSICA EDUCATIVA EN LA EP MODESTO ALARCON, CCT 12DPR0768B, DE ATOYAC DE ÁLVAREZ MPIO. DE ATOYAC DE ÁLVAREZ GRO.	0.0	0.0	0.0	4,000.0	0.0	0.0	0.0	0.0	4,000.0
MEJORAMIENTO DE LA INFRAESTRUCTURA FÍSICA EDUCATIVA EN LA EP NARCISO MENDOZA, CCT 12DPR0270V, DE ACAPULCO DE JUÁREZ MPIO. DE ACAPULCO DE JUÁREZ GRO.	0.0	0.0	0.0	7,000.0	0.0	0.0	0.0	0.0	7,000.0
MEJORAMIENTO DE LA INFRAESTRUCTURA FÍSICA EDUCATIVA EN LA EP PATRIA, CCT 12DPR5786Z, DE OMETEPEC MPIO. DE OMETEPEC GRO.	0.0	0.0	0.0	2,500.0	0.0	0.0	0.0	0.0	2,500.0
MEJORAMIENTO DE LA INFRAESTRUCTURA FÍSICA EDUCATIVA EN LA EP PLAN DE AYALA, CCT 12DPR2977V, DE ACAPULCO DE JUÁREZ MPIO. DE ACAPULCO DE JUÁREZ GRO.	0.0	0.0	0.0	20,000.0	0.0	0.0	0.0	0.0	20,000.0
MEJORAMIENTO DE LA INFRAESTRUCTURA FÍSICA EDUCATIVA EN LA EP PROFR. AARON M FLORES, CCT 12EPR0461K, DE CHILPANCINGO DE LOS BRAVO MPIO. DE CHILPANCINGO DE LOS BRAVO GRO.	0.0	0.0	0.0	8,000.0	0.0	0.0	0.0	0.0	8,000.0
MEJORAMIENTO DE LA INFRAESTRUCTURA FÍSICA EDUCATIVA EN LA EP RAFAEL RAMOS PEDRUEZA, CCT 12DPR0551D, DE CHILACACHAPA MPIO. DE CUETZALA DEL PROGRESO GRO.	0.0	0.0	0.0	4,000.0	0.0	0.0	0.0	0.0	4,000.0
MEJORAMIENTO DE LA INFRAESTRUCTURA FÍSICA EDUCATIVA EN LA EP REVOLUCION, CCT 12DPR2004L, DE ACAHUIZOTLA MPIO. DE CHILPANCINGO DE LOS BRAVO GRO.	0.0	0.0	0.0	1,725.0	0.0	0.0	0.0	0.0	1,725.0
MEJORAMIENTO DE LA INFRAESTRUCTURA FÍSICA EDUCATIVA EN LA EP TIERRA Y LIBERTAD, CCT 12DPR4270W, DE SAN JOSÉ IXTAPA (BARRIO VIEJO) MPIO. DE ZIHUATANEJO DE AZUETA GRO.	0.0	0.0	0.0	1,500.0	0.0	0.0	0.0	0.0	1,500.0

PRESUPUESTO DE EGRESOS 2018
ANALÍTICO POR DEPENDENCIA EJECUTORA Y FUENTE DE FINANCIAMIENTO

(MILES DE PESOS)

DEPENDENCIA O ENTIDAD EJECUTORA / PROYECTO	IED	FAFEF	FAM-ASIST. SOC.	FAM-INF. EDUCATIVA	FASP	FISE	RAMO 11	RAMO 23	TOTAL GENERAL
LABORATORIO DE ANALISIS CLINICOS	842.0	0.0	0.0	0.0	0.0	0.0	0.0	0.0	842.0
MEJORAMIENTO DE LA VIVIENDA (LÁMINA GALVANIZADA)	0.0	0.0	8,300.0	0.0	0.0	0.0	0.0	0.0	8,300.0
MOLINOS DE MANO PARA NIXTAMAL Y PRENSAS PARA HACER TORTILLAS	0.0	0.0	500.0	0.0	0.0	0.0	0.0	0.0	500.0
MOLINOS PARA NIXTAMAL ELÉCTRICOS Y DE GASOLINA	0.0	0.0	1,000.0	0.0	0.0	0.0	0.0	0.0	1,000.0
OPERACIÓN DE LOS CENTROS DE REHABILITACIÓN INTEGRAL GUERRERO EN CHILPANCINGO, ACAPULCO Y TLAPA.	3,368.0	0.0	0.0	0.0	0.0	0.0	0.0	0.0	3,368.0
OPERATIVIDAD PARA EL PROGRAMA: PLACAS DENTALES PARA PERSONAS ADULTAS	336.8	0.0	0.0	0.0	0.0	0.0	0.0	0.0	336.8
OPERATIVIDAD PARA EL TALLER DE PROTESIS Y ORTESIS	505.2	0.0	0.0	0.0	0.0	0.0	0.0	0.0	505.2
OPERATIVIDAD PARA LA ATENCIÓN A DEBILES VISUALES	168.4	0.0	0.0	0.0	0.0	0.0	0.0	0.0	168.4
PAQ.DE VIVIENDAS P/PERSONAS C/DISCAPACIDAD Y PERSONAS VULNERABLES.	0.0	0.0	2,070.3	0.0	0.0	0.0	0.0	0.0	2,070.3
PAQUETE DE AVES DOBLE PROPÓSITO	0.0	0.0	1,850.0	0.0	0.0	0.0	0.0	0.0	1,850.0
PAQUETES DE ENSERES DOMÉSTICOS EN APOYO A LA ELABORACIÓN DE ALIMENTOS HIGIÉNICOS	0.0	0.0	1,000.0	0.0	0.0	0.0	0.0	0.0	1,000.0
PAQUETES DE HERRAMIENTAS MENORES DE CARPINTERÍA PARA FORTALECIMIENTO DE LA ECONOMÍA.	0.0	0.0	1,077.9	0.0	0.0	0.0	0.0	0.0	1,077.9
PAQUETES DE INSUMOS Y ENSERES AGRÍCOLAS PARA LA PRODUCCIÓN PRIMARIA.	0.0	0.0	1,500.0	0.0	0.0	0.0	0.0	0.0	1,500.0
PAQUETES DE MATERIA PRIMA PARA ARTESANÍAS Y TALLERES	0.0	0.0	300.0	0.0	0.0	0.0	0.0	0.0	300.0
PAQUETES DE PIE DE CRÍA DE GANADO CAPRINO	0.0	0.0	1,850.0	0.0	0.0	0.0	0.0	0.0	1,850.0
PAQUETES DE PIE DE CRÍA DE GANADO PORCINO	0.0	0.0	1,850.0	0.0	0.0	0.0	0.0	0.0	1,850.0
PAQUETES DE PIE DE GANADO OVINO	0.0	0.0	1,850.0	0.0	0.0	0.0	0.0	0.0	1,850.0
PREVENCION CONTRA EL CANCER CERVICO UTERINO	1,010.4	0.0	0.0	0.0	0.0	0.0	0.0	0.0	1,010.4
PROGRAMA DE APOYOS ECONÓMICOS Y EN ESPECIE PARA PERSONAS VULNERABLES	0.0	0.0	1,000.0	0.0	0.0	0.0	0.0	0.0	1,000.0
PROGRAMA DE ATENCION Y OPERACIÓN DEL CLUB DE LA 3ER. EDAD	463.1	0.0	0.0	0.0	0.0	0.0	0.0	0.0	463.1
PROGRAMAS ASISTENCIALES Y CULTURALES DE LA DIRECCION DE DIF MUNICIPALES Y UPC	842.0	0.0	0.0	0.0	0.0	0.0	0.0	0.0	842.0
PROYECTO DE CUNICULTURA (ADQ.CONEJOS),	0.0	0.0	1,850.0	0.0	0.0	0.0	0.0	0.0	1,850.0
PROYECTO PRODUCTIVO "INSTALACIÓN DE TIENDAS DE ABARROTES PARA PERSONAS CON DISCAPACIDAD"	842.0	0.0	0.0	0.0	0.0	0.0	0.0	0.0	842.0
PROYECTOS PRODUCTIVOS PARA POBLACIÓN VULNERABLE	1,515.6	0.0	0.0	0.0	0.0	0.0	0.0	0.0	1,515.6
REEQUIPAMIENTO DE UNIDADES BASICAS DE REHABILITACIÓN	842.0	0.0	0.0	0.0	0.0	0.0	0.0	0.0	842.0
SUMINISTRO DE TINACOS Y CEMENTO PARA PERSONAS VULNERABLES.	0.0	0.0	1,200.0	0.0	0.0	0.0	0.0	0.0	1,200.0
SUMINISTRO E INSTALACION DE COCINAS Y OPCIONES PRODUTIVAS P/FORTALECER LA ECONOMIA FAMILIAR.	0.0	0.0	1,500.0	0.0	0.0	0.0	0.0	0.0	1,500.0
Total general	1,616,758.5	826,492.4	478,493.5	619,916.9	221,709.7	725,434.5	4,120.0	892,162.7	5,385,088.3